

LAPORAN AKUNTABILITAS KINERJA INSTANSI PEMERINTAH

LAKIP

2020



DINAS PEKERJAAN UMUM DAN
PENATAAN RUANG
KABUPATEN CIREBON

Kata Pengantar

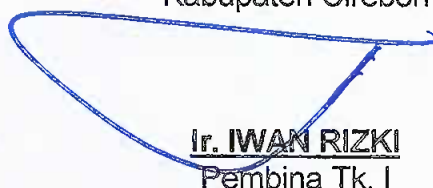
Sesuai dengan Peraturan Pemerintah Nomor 8 Tahun 2016 tentang Pelaporan Keuangan dan Kinerja Instansi Pemerintah dan Peraturan Presiden Nomor 29 Tahun 2014 tentang Sistem Akuntabilitas Kinerja Instansi Pemerintah (SAKIP), bahwa setiap Instansi dalam setiap akhir anggaran harus menyusun laporan Akuntabilitas Kinerja yang merupakan bentuk pertanggungjawaban instansi pemerintah, baik dalam hal keberhasilan maupun juga kegagalan dalam pelaksanaan Program Kerja yang telah ditetapkan sesuai dengan tujuan dan sasaran organisasi.

Dengan demikian, Dinas Pekerjaan Umum dan Penataan Ruang mempunyai kewajiban untuk mempertanggungjawabkan pencapaian hasil kinerja organisasi dalam pengelolaan sumber daya yang dipercayakan kepadanya, meliputi: penerimaan, pengalokasian, dan pelaksanaan serta pengamanannya.

Sebagai mata rantai dari rangkaian kegiatan manajemen, adanya evaluasi kinerja terhadap pelaksanaan tugas dan fungsi organisasi merupakan suatu hal yang mutlak diperlukan, selain menjadi tolok ukur penilaian kinerja Dinas pada akhir tahun anggaran, juga menjadi bahan masukan bagi organisasi, baik dalam proses perencanaan maupun pelaksanaan program dan kegiatan tahun mendatang.

Akhirnya, mudah-mudahan Laporan ini sedikit banyak akan bermanfaat khususnya dalam upaya peningkatan kinerja di lingkungan Dinas Pekerjaan Umum dan Penataan Ruang Kabupaten Cirebon.

Talun, Februari 2020
Kepala Dinas Pekerjaan Umum
dan Penataan Ruang
Kabupaten Cirebon



Ir. IWAN RIZKI
Pembina Tk. I
NIP. 19660223 199303 1 004

IKHTISAR EKSEKUTIF

Laporan Akuntabilitas Kinerja Instansi Pemerintah (LAKIP) Dinas Pekerjaan Umum dan Penataan Ruang Kabupaten Cirebon Tahun 2020 merupakan bentuk pertanggungjawaban pencapaian Kinerja dan pelaksanaan tugas pokok dan fungsi yang diberikan, berdasarkan kepada suatu sistem akuntabilitas yang memadai.

Dinas Pekerjaan Umum dan Penataan Ruang Kabupaten Cirebon telah melaksanakan fungsinya sebagai pembantu Kepala Daerah. Hal tersebut dapat mensukseskan visi dan misi pemerintah Kabupaten Cirebon. Pada Tahun 2020 Dinas Pekerjaan Umum dan Penataan Ruang melaksanakan 5 sasaran yang termuat dalam Rencana Strategis (RENSTRA) Tahun 2019 – 2024, adalah sebagai berikut :


1. Meningkatnya Kondisi Jaringan Jalan Kabupaten
2. Terpenuhinya penyediaan air Irigasi secara Optimal
3. Meningkatnya kinerja Perencanaan, Pemanfaatan dan Pengendalian Tata Ruang
4. Terciptanya pelayanan jasa konstruksi yang optimal
5. Meningkatnya kinerja aparaturnya dan kualitas pelayanan

Untuk mewujudkan capaian sasaran tersebut, Dinas Pekerjaan Umum dan Penataan Ruang Kabupaten Cirebon Tahun 2020 mengelola Anggaran Sebesar Rp. 155.432.797.980,- dengan realisasi Sebesar Rp. 145.034.172.331,- atau 93,31% yang terbagi dalam Belanja Tidak Langsung sebesar Rp. 27.148.846.765,-, dengan Realisasi sebesar Rp. 24.504.371.658,- atau 90,26% dan Belanja Langsung sebesar Rp. 128.283.951.215,- dengan realisasi sebesar Rp. 120.529.800.673,- atau 93,96. Dengan capaian kinerja sesuai dengan Perjanjian Kinerja Tahun 2020 sebagai berikut :

No.	INDIKATOR KINERJA UTAMA	SATUAN	TARGET	REALISASI	CAPAIAN
1	Persentase kondisi jalan Kabupaten baik dan Sedang (Mantap)	%	83	83,32	100,39
2	Meningkatnya persentase Intensitas Tanam	%	253	256	101,19
3	Ketaatan terhadap RTRW	%	5,56	5,56	100,00
4	Persentase layanan informasi jasa konstruksi	%	40	40	100,00
5	Nilai hasil Evaluasi LKIP SKPD	Point	68,5	62,67	91,49

Demikian Ikhtisar Eksekutif LAKIP Dinas Pekerjaan Umum dan Penataan Ruang Kabupaten Cirebon Tahun 2020, semoga dapat memberikan gambaran yang jelas tentang kinerja yang telah di capai serta menjadi masukan dalam pengambilan keputusan penetapan rencana dan program serta strategi yang harus dijalankan oleh Dinas Pekerjaan Umum dan Penataan Ruang Kabupaten Cirebon di tahun-tahun mendatang.

Talun, Februari 2020
Kepala Dinas Pekerjaan Umum
dan Penataan Ruang



Ir. IWAN RIZKI
Pembina Tk. I
NIP. 19660223 199303 1 004

DAFTAR ISI

	Halaman
KATA PENGANTAR	i
IKHTISAR EKSEKUTIF	iii
DAFTAR ISI	iv
BAB I PENDAHULUAN	1
1 Latar Belakang	1
2 Gambaran Singkata Organisai	3
3 Tugas Pokok dan Fungsi	3
4 Sumber Daya Manusia	3
5 Isu Strategis	4
6 Dasar Hukum	4
7 Sistematika Laporan Kinerja	5
BAB II PERENCANAAN KINERJA	6
A. Rencana Strategis Organisasi	6
B. Program Kegiatan	11
C. Indikator Kinerja Utama	13
D. Perjanjian Kinerja Tahun 2020	14
BAB III AKUNTABILITAS KINERJA	15
A. Kerangka Pengukuran Kinerja	15
B. Pengukuran Pencapaian Kinerja Perjanjian Kinerja	17
C. Pengukuran Pencapaian Kinerja Renstra	20
D. Evaluasi dan Analisis Hasil Pengukuran Kinerja Sasaran Strategis	23
E. Akuntabilitas Keuangan	36
BAB IV PENUTUP	47
LAMPIRAN	

DAFTAR TABEL

	Halaman	
Tabel I.1	Jumlah Pegawai Berdasarkan Pendidikan dan Golongan	3
Tabel I.2	Jumlah Pegawai Berdasarkan Eselonering dan Perjenjangan	4
Tabel II.1	Matriks Renstra Dinas Pekerjaan Umum dan Penataan Ruang Kabupaten Cirebon Tahun 2019 – 2024	9
Tabel II.2	Indikator Kinerja Utama	13
Tabel II.3	Perjanjian Kinerja Dinas Pekerjaan Umum dan Penataan Ruang Kabupaten Cirebon 2020	14
Tabel III.1	Pengukuran Indikator Tujuan Dinas Pekerjaan Umum dan Penataan Ruang Kabupaten Cirebon Tahun 2020	18
Tabel III.2	Capaian Indikator Tujuan Dinas Pekerjaan Umum dan Penataan Ruang Kabupaten Cirebon Tahun 2020	18
Tabel III.3	Pengukuran Indikator Kinerja Utama Dinas Pekerjaan Umum dan Penataan Ruang Kabupaten Cirebon Tahun 2020	18
Tabel III.4	Capaian Indikator Kinerja Utama Tahun 2020 Dinas Pekerjaan Umum dan Penataan Ruang Kabupaten Cirebon Tahun 2020	19
Tabel III.10	Pengukuran Pencapaian Kinerja Tujuan Tahun 2020 Terhadap Target Renstra 2019 -2024	21
Tabel III.11	Pengukuran Pencapaian Kinerja IKU Tahun 2020 Terhadap Target Renstra 2019 -2024	21
Tabel III.12	Capaian Indikator Kinerja Tahun 2020 Dinas Pekerjaan Umum dan Penataan Ruang Kabupaten Cirebon Tahun 2020	23
Tabel III.13	Tingkat Capain Target	23
Tabel III.14	Capaian Indikator Kinerja Program dan Kegiatan Tahun 2020 Mendukung Sasaran 1	24
Tabel III.15	Capaian Indikator Kinerja Program dan Kegiatan Tahun 2020 Mendukung Sasaran 2	28
Tabel III.16	Capaian Indikator Kinerja Program dan Kegiatan Tahun 2020 mendukung Sasaran 3	31
Tabel III.17	Capaian Indikator Kinerja Program dan Kegiatan Tahun 2020 mendukung Sasaran 4	33
Tabel III.18	Capaian Indikator Kinerja Program dan Kegiatan Tahun 2020 mendukung Sasaran 5	33
Tabel III.19	Skala Penilaian Ukuran Capaian	37
Tabel III.20	Pagu dan Realisasi Anggaran Berdasarkan Jenis Belanja	37
Tabel III.21	Pagu dan Realisasi Anggaran Berdasarkan Program Tahun Anggaran 2020	38
Tabel III.22	Pagu dan Realisasi Anggaran Berdasarkan Program dan Kegiatan Tahun Anggaran 2020	39
Tabel III.23	Tingkat Efisiensi dan Efektifitas Kinerja Tahun 2020	44

DAFTAR GAMBAR

	Halaman
Gambar Bagan Susuna Organisasi Dinas Pekerjaan Umum dan Penataan Ruang Kabupaten Cirebon	2

BAB I PENDAHULUAN

1. Latar Belakang

Laporan pertanggungjawaban berbentuk pengukuran kinerja merupakan salah satu hal penting dari hasil pelaksanaan dari Pemerintah Daerah untuk meningkatkan akuntabilitas, kredibilitas dan mengetahui serta mengevaluasi keberhasilan atau kegagalan dalam melaksanakan penyelenggaraan Pemerintah Daerah. Sesuai dengan Peraturan Presiden Nomor 29 Tahun 2014 tentang sistem Akuntabilitas Kinerja Instansi Pemerintah (SAKIP) dan Peraturan Menteri Pendayagunaan Aparatur Negara dan Reformasi Birokrasi Republik Indonesia Nomor 53 Tahun 2014 tentang Petunjuk Teknis Perjanjian Kinerja, Pelaporan Kinerja dan Tata Cara Reviu Atas Laporan Kinerja Instansi Pemerintah.

Akuntabilitas Kinerja Instansi Pemerintah adalah perwujudan kewajiban suatu instansi pemerintah untuk mempertanggung jawabkan keberhasilan atau pelaksanaan dalam mencapai tujuan dan sasaran yang telah ditetapkan melalui pertanggung jawaban secara periodic.

2. Gambaran Singkat Organisasi

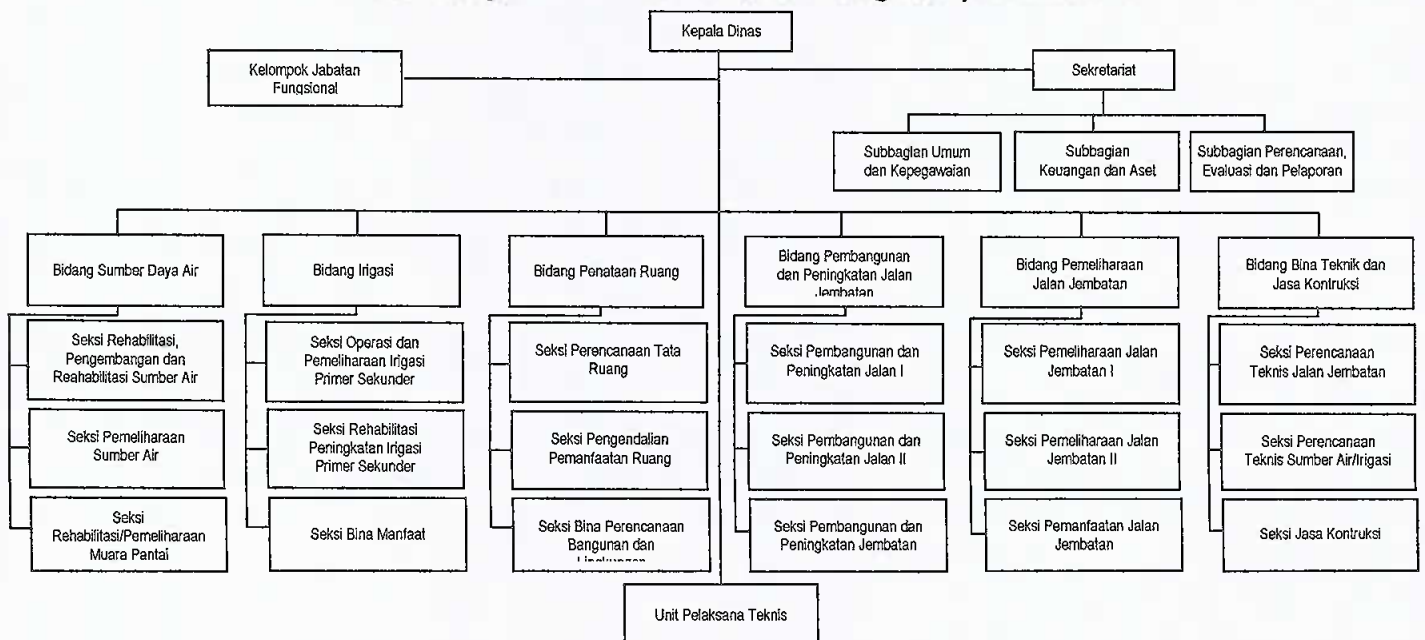
Dinas Pekerjaan Umum dan Penataan Ruang Kabupaten Cirebon mempunyai tugas pokok melaksanakan sebagian urusan wajib pemerintahan daerah bidang pekerjaan umum dan Penataan Ruang berdasarkan asas otonomi dan tugas perbantuan.

Berdasarkan Peraturan Pemerintah Nomor 18 Tahun 2016 tentang Perangkat Daerah, maka ditetapkan Peraturan Daerah Nomor 12 Tahun 2016 tentang Pembentukan dan Susunan Perangkat Daerah Kabupaten Cirebon (Lembaran Daerah Kabupaten Cirebon Tahun 2016 Nomor 16 Seri D.7) Dinas Pekerjaan Umum dan Penataan Ruang, dengan susunan organisasi yaitu :

- Kepala Dinas
- Sekretariat, yang membawahi Sub. Bagian Umum dan Kepegawaian, Sub. Bagian Keuangan dan Aset, Sub. Bagian Perencanaan, Evaluasi dan Pelaporan
- Bidang Sumber Daya Air, yang membawahi Seksi Pemeliharaan Sumber Air, Rehabilitasi/Pemeliharaan Muara Pantai

- Bidang Irigasi, yang membawahi Seksi Operasi dan Pemeliharaan Irigasi Primer Sekunder, Seksi Rehabilitasi dan Peningkatan Irigasi Primer Sekunder, Seksi Bina Manfaat
- Bidang Penataan Ruang, yang membawahi Seksi Perencanaan Tata Ruang, Seksi Pengendalian dan Pemanfaatan Ruang, Seksi Penataan Bangunan dan Lingkungan
- Bidang Pembangunan dan Peningkatan Jalan Jembatan, yang membawahi Seksi Pembangunan dan Peningkatan Jalan I, Seksi Peningkatan Pembangunan dan Peningkatan Jalan II, Seksi Pembangunan dan Peningkatan Jembatan
- Bidang Pemeliharaan Jalan Jembatan, yang membawahi Seksi Pemeliharaan Jalan Jembatan Wilayah I, Seksi Pemeliharaan Jalan Jembatan II, Seksi Pemanfaatan Jalan Jembatan
- Bidang Bina Teknik dan Jasa Kontruksi, yang membawahi Seksi Perencanaan Teknis Jalan Jembatan, Seksi Perencanaan Teknis Sumber Air dan Irigasi, Seksi Jasa Kontruksi
- UPTD Pengelolaan Air, Penataan Ruang, Jalan dan Jembatan Wilayah I, UPTD Pengelolaan Air, Penataan Ruang, Jalan dan Jembatan Wilayah II, UPTD Pengelolaan Air, Penataan Ruang, Jalan dan Jembatan Wilayah III, UPTD Pengelolaan Air, Penataan Ruang, Jalan dan Jembatan Wilayah IV, UPTD Pengelolaan Air, Penataan Ruang, Jalan dan Jembatan Wilayah V, UPTD Pengelolaan Air, Penataan Ruang, Jalan dan Jembatan Wilayah VI, UPTD Pengelolaan Air, Penataan Ruang, Jalan dan Jembatan Wilayah VII, UPTD Pengelolaan Air, Penataan Ruang, Jalan dan Jembatan Wilayah VIII, UPTD Peralatan dan Perbengkelan, UPTD Laboratorium Bahan Kontruksi.

**Bagan Susunan Organisasi
Dinas Pekerjaan Umum dan Penataan Ruang Kabupaten Cirebon**



Tabel I.2
Jumlah Pegawai Berdasarkan Eselonering dan Penjenjangan

Eselonering		Penjenjangan	
Eselon II b	-	Pimp. II	-
Eselon III a	1	Pimp. III	1
Eselon III b	6	Pimp. IV	26
Eselon IV a	31		
JUMLAH	38	JUMLAH	27

Data per desember 2020

5. Isu Strategis

Isu strategis merupakan isu yang menjadi masalah mendesak, mempunyai pengaruh terhadap pencapaian tujuan Dinas Pekerjaan Umum dan Penataan Ruang Kabupaten Cirebon, Dinas Pekerjaan Umum dan Penataan Ruang dapat memberikan pelayanan penyediaan infrastruktur yang memadai. Apabila diidentifikasi dan dirumuskan ada beberapa isu strategis yang mempengaruhi pencapaian penyediaan infrastruktur yang memadai, antara lain sebagai berikut :

1. Mempertahankan/Meningkatkan Kualitas dan Kapasitas Jalan dan Jembatan;
2. Peningkatan pengelolaan jaringan irigasi (operasi, pemeliharaan dan rehabilitasi jaringan irigasi);
3. Penyediaan dokumen rencana detail tata ruang;
4. Peningkatan pelayanan informasi jasa konstruksi;
5. Peningkatan fungsi Drainase Jalan dan penyediaan trotoar;
6. Pengendalian alih fungsi lahan
7. Peningkatan sarana dan prasarana pendukung pengelolaan infrastruktur jalan, jembatan, irigasi dan sumber daya air.

6. Dasar Hukum

Laporan kinerja Dinas Pekerjaan Umum dan Penataan Ruang Kabupaten Cirebon Tahun 2020 disusun dengan memperhatikan :

1. Undang-Undang Nomor 28 Tahun 1999 tentang Penyelenggaraan Negara yang bersih, Bebas Korupsi, Kolusi dan Nepotisme;
2. Undang-Undang Nomor 33 Tahun 2004 tentang Perimbangan Keuangan antara Pemerintah Pusat dan Pemerintah Daerah;
3. Undang-Undang Nomor 23 Tahun 2014 tentang Pemerintahan Daerah;
4. Peraturan Pemerintah Republik Indonesia Nomor 8 Tahun 2006 tentang Pelaporan Keuangan dan Kinerja Instansi Pemerintah;

3. Tugas Pokok dan Fungsi

Tugas Pokok Dinas Pekerjaan Umum dan Penataan Ruang : melaksanakan urusan wajib dibidang pekerjaan umum dan penataan ruang berdasarkan asas otonomi dan tugas pembantuan.

Fungsi sebagai berikut :

- Perumusan kebijakan, pengendalian, pengevaluasian rencana strategis, dan rencana kerja bidang pekerjaan umum dan penataan ruang;
- Penetapan pedoman teknis pengaturan Norma, Standar, Prosedur dan Kriteria (NSPK) bidang urusan pekerjaan umum dan penataan ruang sesuai aturan yang berlaku;

4. Sumber Daya Manusia

Untuk PNS sejumlah 206 orang berdasarkan pendidikan dan golongan, terdiri dari tenaga teknik 52 orang (32,04%) dan umum 140 orang (67,96%). Sedangkan berdasarkan golongan terdiri dari Golongan IV sejumlah 5 orang (2,43%), Golongan III sejumlah 95 orang (46,12%), Golongan II sejumlah 98 orang (47,57 %) dan Golongan I sejumlah 8 orang (3,88 %).

Tabel I.1
Jumlah Pegawai Berdasarkan Pendidikan dan Golongan

Pendidikan			Golongan			
Tingkat	Teknik	Umum	IV	III	II	I
Pasca Sarjana (S-2)	2	2	2	2	-	-
Sarjana (S-1)	45	37	3	79	-	-
Sarjana Muda (D-3)	5	1	0	3	3	-
Sarjana Muda (D-1)	-	1	0	1	-	-
SLTA	14	86	0	10	90	-
SLTP	-	9	-	-	4	5
SD	-	4	-	-	1	3
JUMLAH	66	140	5	95	98	8
	32,04	67,96	2,43	46,12	47,57	3,88

Data per Desember 2020

Berdasarkan eselonering dan penjenjangan, belum semua pejabat struktural Dinas Pekerjaan Umum dan Penataan Ruang sudah melaksanakan Diklat Pim sesuai dengan yang disyaratkan.

5. Peraturan Pemerintah Nomor 60 Tahun 2008 tentang sistem pengendalian Intern Pemerintah
6. Peraturan Pemerintah Republik Indonesia Nomor 8 tahun 2008 tentang Tahapan, Tata Cara Penyusunan, Pengendalian dan Evaluasi Pelaksanaan Rencana Pembangunan Daerah;
7. Peraturan Presiden Nomor 29 Tahun 2014 tentang Sistem Akuntabilitas Kinerja Instansi Pemerintah;
8. Peraturan Menteri Negara Pendayagunaan Aparatur Negara dan Reformasi Birokrasi Republik Indonesia Nomor 53 Tahun 2014 tentang Petunjuk Teknis Perjanjian Kinerja, Pelaporan Kinerja dan Tata Cara Reviu atas Laporan Kinerja Instansi Pemerintah;
9. Peraturan Daerah Kabupaten Cirebon Nomor 9 Tahun 2016 tentang Penetapan Urusan Pemerintahan Konkuren Yang Menjadi Kewenangan Pemerintah Kabupaten Cirebon;
10. Peraturan Daerah Kabupaten Cirebon Nomor 12 Tahun 2016 tentang Pembentukan dan Susunan Perangkat Daerah Kabupaten Cirebon;
11. Renstra (Rencana Strategik) Dinas Pekerjaan Umum dan Penataan Ruang Kabupaten Cirebon 2019-2024

7. Sistematika Laporan Kinerja

Laporan Kinerja Dinas Pekerjaan Umum dan Penataan Ruang Kabupaten Cirebon Tahun 2020, dengan sistematika penyajian sebagai berikut:

Bab I . PENDAHULUAN

Bab ini akan menjabarkan tentang: Gambaran Singkat Organisasi, Isu Strategis Yang Berpengaruh, Tugas Pokok dan Fungsi, Dasar Hukum, Sistematika Penyajian

Bab II . PERENCANAAN KINERJA

Bab ini akan menjabarkan tentang: Rencana Statejik Organisasi yang terdiri dari Visi Misi, Tujuan dan Sasaran, Cara mencapai tujuan dan sasaran. Pada Bab juga menjabarkan mengenai Perjanjian Kinerja Tahun 2020 yang berisi Sasaran, Indikator Sasaran dan Program-program 2020.

Bab III. AKUNTABILITAS KINERJA

Bab ini akan menjabarkan tentang: Kerangka Pengukuran Kinerja yang menjelaskan mengenai Analisis dan Evaluasi Kinerja, Perbandingan Data Kinerja, Akuntabilitas Keuangan.

Bab IV. PENUTUP

BAB II PERENCANAAN KINERJA

A. Rencana Strategis

Sesuai tugas pokok dan fungsi Dinas Pekerjaan Umum dan Penataan Ruang Kabupaten Cirebon mempunyai Rencana Strategis yang berorientasi pada hasil yang ingin dicapai di tahun 2019 - 2024 dengan memperhitungkan potensi, peluang, dan kendala yang ada atau mungkin timbul. Rencana Strategis Dinas Pekerjaan Umum dan Penataan Ruang Kabupaten Cirebon yang mencakup Tujuan, Sasaran, serta cara pencapaian tujuan dan sasaran tersebut akan diuraikan dalam bab ini. Kemudian sasaran yang ingin dicapai dalam tahun 2020 akan dijelaskan dalam Rencana Kinerja 2020.

1. Rencana Strategis Organisasi

Perumusan tujuan jangka menengah Dinas Pekerjaan Umum dan Penataan Ruang Kabupaten Cirebon berdasarkan pada visi, misi tujuan dan sasaran Kepala Daerah terpilih yang, adapun visi pembangunan daerah Kabupaten Cirebon, adalah :

**“TERWUJUDNYA KABUPATEN CIREBON YANG BERBUDAYA,
SEJAHTERA, AGAMIS, MAJU DAN AMAN”**

untuk mewujudkan visi yang telah diuraikan akan ditempuh melalui lima misi pembangunan daerah sebagai berikut .:

1. BERBUDAYA

Mewujudkan masyarakat Kabupaten Cirebon yang menjunjung tinggi dan melestarikan nilai-nilai budaya, tradisi dan adat istiadat.

2. SEJAHTERA

Meningkatnya kualitas hidup masyarakat melalui pemenuhan kebutuhan dasar masyarakat, peningkatan kualitas pendidikan dan pelatihan, kesehatan dan ekonomi.

3. AGAMIS

Meningkatnya kualitas kehidupan masyarakat Kabupaten Cirebon yang senantiasa menerapkan nilai agama, budi pekerti, santun, dan beretika.

4. MAJU

Meningkatnya produktivitas masyarakat untuk lebih maju dan unggul sehingga menambah daya saing di pasar internasional, nasional dan regional, yang didukung oleh peningkatan kapasitas aparatur pemerintah daerah.

5. AMAN

Memelihara keamanan dan ketertiban umum untuk mewujudkan kondusivitas daerah guna mendukung terciptanya stabilitas nasional.

2. Tujuan dan Sasaran Dinas Pekerjaan Umum dan Penataan Ruang

Tujuan

Tujuan dan Sasaran dari unit kerja Dinas Pekerjaan Umum dan Penataan Ruang merupakan penjabaran dari pernyataan Misi Pembangunan Daerah yang sudah dirumuskan, dengan mempertimbangkan Faktor-faktor Kunci Keberhasilan, adapun misi Pembangunan Daerah yang berkaitan dengan tugas pokok dan fungsi dari Dinas Pekerjaan Umum dan Penataan Ruang Kabupaten Cirebon, adalah :

Misi Keempat, meningkatnya produktivitas masyarakat untuk lebih maju dan unggul sehingga menambah daya saing di pasar internasional, nasional dan regional, yang didukung oleh peningkatan kapasitas aparatur pemerintah daerah.

Tujuan 1: Meningkatkan pertumbuhan dan pemerataan ekonomi dan pengembangan wilayah yang berkeadilan, berrkelanjutan, dan berwawasan lingkungan.

Sasaran:

1. Meningkatnya pertumbuhan ekonomi sektor unggulan.
2. Meningkatnya ketahanan pangan masyarakat
3. Meningkatnya penyediaan layanan infrastruktur wilayah
4. Meningkatnya kualitas lingkungan hidup

Tujuan 2: Terselenggaranya tata kelola pemerintahan yang baik, bersih dan cerdas serta penguatan otonomi desa

Sasaran:

1. Meningkatnya kapasitas pemerintah dan kualitas pelayanan publik
2. Meningkatnya akuntabilitas penyelenggaraan pemerintah yang baik dan bersih
3. meningkatnya maturitas pemerintahan berbasis elektronik
4. meningkatnya kemajuan dan kemandirian desa

Sesuai dengan Misi Pembangunan Daerah yang telah ditetapkan, maka telah dirumuskan Tujuan Dinas Pekerjaan Umum dan Penataan Ruang sebagai berikut:

Meningkatkan ketersediaan Infrastruktur Jaringan Jalan, Irigasi, sumber daya air yang berbasis Penataan Ruang melalui perencanaan, pelaksanaan dan pelaporan yang baik

Sasaran

Sasaran (Objectives) : merupakan penjabaran dari Tujuan, yaitu apa yang akan dicapai pada jangka pendek (tahunan, semesteran atau triwulanan), berupa satuan-satuan pelaksanaan tugas/kegiatan, menggambarkan target-target yang akan dicapai, dan bersifat dapat diukur secara kuantitatif dengan jelas dan mudah. Adapun sasaran yang ditetapkan dalam Renstra Dinas Pekerjaan Umum dan Penataan Ruang adalah :

1. Meningkatnya Kondisi Jaringan Jalan Kabupaten
2. Terpenuhinya penyediaan air Irigasi secara Optimal
3. Meningkatnya kinerja Perencanaan, Pemanfaatan dan Pengendalian Tata Ruang
4. Terciptanya pelayanan jasa kontruksi yang optimal
5. Meningkatnya kinerja aparatur dan kualitas pelayanan

Strategi (Cara Mencapai Tujuan dan Sasaran)

Dalam pencapaian tujuan dan sasaran yang telah ditetapkan, diperlukan strategi dan kebijakan yang tepat sehingga semua program dan kegiatan dapat dilaksanakan sesuai Tugas Pokok dan Fungsi organisasi, Strategi yang telah dirumuskan adalah :

1. Meningkatkan Kualitas dan Kapasitas Jaringan Jalan Kabupaten dan Pembangunan Jalan Baru
2. Peningkatan Kondisi Sarana dan Prasarana Jaringan Irigasi
3. Peningkatan Upaya Penanganan Fungsi dan Infrastruktur Sumber Air
4. Meningkatkan aturan perencanaan dan pengendalian pengawasan
5. Peningkatan Kinerja Pelayanan Jasa Kontruksi
6. Meningkatkan dan Mengoptimalkan kemampuan Sumber Daya Manusia Yang ada

Tabel II.1
Matriks Renstra Dinas Pekerjaan Umum dan Penataan Ruang
Kabupaten Cirebon Tahun 2019 – 2024

No	Tujuan	Indikator Tujuan	Sasaran	Indikator Sasaran	Kondisi Awal		Target Kinerja Sasaran Tahun					Kondisi Akhir Renstra	
					2018	Perkiraan 2019	2020	2021	2022	2023	2024	2024	Renstra
1	Meningkatkan ketersediaan Infrastruktur Jaringan Jalan, Irigasi, sumber daya air yang baik berbasis Penataan Ruang melalui perencanaan, pelaksanaan dan pelaporan yang baik	Indeks Kondisi Infrastruktur Persentase kondisi jalan Kabupaten baik dan Sedang (Mantap) serta Meningkatnya Intensitas Tanam	Meningkatnya Kondisi Jaringan Jalan Kabupaten Terperuhnya penyediaan air Irigasi secara Optimal Meningkatnya kinerja Perencanaan, Pemanfaatan dan Pengendalian Tata ruang Terciptanya pelayanan jasa konstruksi yang optimal Meningkatnya kinerja aparatur dan kualitas pelayanan	Persentase jalan Kabupaten dalam kondisi baik dan Sedang (Mantap) Meningkatnya Intensitas Tanam Ketaatan terhadap RTRW Meningkatnya Persentase layanan informasi jasa konstruksi Nilai hasil Evaluasi LKIP SKPD	166,52%	167,25%	168%	169%	170%	171%	172%	172%	172%
					81,40%	82,50%	83%	84%	85%	86%	87%	87%	87%
					251,64%	252%	253%	254%	255%	256%	257%	257%	257%
					0 %	0%	5,56%	11,11%	16,67%	27,78%	33,33%	33,33%	33,33%
					0,00%	0%	40%	55%	70%	85%	100%	100%	100%
					68	60,66	68,5	70	71,5	73	75	75	75

B. Program dan Kegiatan

B.1 Program dan Kegiatan Urusan Wajib

a. Program Pembangunan Jalan dan Jembatan

Program ini terdiri dari 3 (tiga) Kegiatan sebagai berikut :

1. Kegiatan Perencanaan Pembangunan Jalan;
2. Kegiatan Pembangunan Jalan;
3. Kegiatan Pembangunan Jembatan.

b. Program Pembangunan Saluran Drainase/Gorong-gorong

Program ini terdiri dari 2 (dua) Kegiatan sebagai berikut :

1. Kegiatan Perencanaan Pembangunan Saluran Drainase/Gorong-gorong;
2. Kegiatan Pembangunan Saluran Drainase/Gorong gorong.

c. Program Rehabilitasi/Pemeliharaan Jalan dan Jembatan

Program ini terdiri dari 3 (tiga) Kegiatan sebagai berikut :

1. Kegiatan Perencanaan Rehabilitasi/Pemeliharaan Jalan;
2. Kegiatan Rehabilitasi/Pemeliharaan Jalan;
3. Kegiatan Rehabilitasi/Pemeliharaan Jembatan.

d. Program Inspeksi Kondisi Jalan dan Jembatan

Program ini terdiri dari 1 (satu) Kegiatan sebagai berikut :

1. Kegiatan Pemanfaatan Jalan.

e. Program Pembangunan Sistem Informasi/Data Base Jalan dan Jembatan

Program ini terdiri dari 2 (dua) Kegiatan sebagai berikut :

1. Kegiatan Penyusunan Sistem Informasi/Data Base Jalan;
2. Kegiatan Penyusunan Sistem Informasi/Data Base Jembatan.

f. Program Peningkatan Sarana dan Prasarana Kebinamargaan

Program ini terdiri dari 6 (enam) Kegiatan sebagai berikut :

1. Kegiatan Pengadaan Alat-alat Berat;
2. Kegiatan Pengadaan Peralatan dan Perlengkapan Bengkel Alat-alat Berat;
3. Kegiatan Pengadaan Alat-alat Ukur dan Bahan Laboratorium Kebinamargaan;
4. Kegiatan Rehabilitasi/Pemeliharaan Alat-alat Berat;
5. Kegiatan Rehabilitasi/Pemeliharaan Peralatan dan Perlengkapan Bengkel Alat-alat Berat;
6. Kegiatan Rehabilitasi/Pemeliharaan Alat-alat Ukur dan Bahan Laboratorium Kebinamargaan;

g. Program Pengembangan dan Pengelolaan Jaringan Irigasi, Rawa dan Jaringan Pengairan Lainnya

Program ini terdiri dari 8 (delapan) Kegiatan sebagai berikut :

1. Kegiatan Perencanaan Pembangunan Jaringan Irigasi;
2. Kegiatan Perencanaan Pembangunan Reservoir;
3. Kegiatan Rehabilitasi/Pemeliharaan Jaringan Irigasi;
4. Kegiatan Pemberdayaan Petani Pemakai Air;
5. Kegiatan Operasi dan Pemeliharaan Sumber Air;
6. Kegiatan Perencanaan Pembangunan/Peningkatan/Rehabilitasi Sarana dan Prasarana Sungai, Muara Sungai dan Pengaman Kawasan Pantai;
7. Kegiatan Operasi dan Pemeliharaan Irigasi;
8. Kegiatan Pembangunan dan Peningkatan Sumber Air.

h. Program Pengendalian Banjir

Program ini terdiri dari 2 (dua) Kegiatan sebagai berikut :

1. Kegiatan Rehabilitasi/Pemeliharaan Bantaran dan Tanggul Sungai;
2. Kegiatan Rehabilitasi/Pemeliharaan Sarana dan Prasarana Muara Sungai dan Pengaman Pantai.

i. Program Pengaturan Jasa Konstruksi

Program ini terdiri dari 2 (dua) Kegiatan sebagai berikut :

1. Bimtek Penyelenggaraan Jasa Konstruksi;
2. Pengawasan Penyelenggaraan Jasa Konstruksi.

j. Program Perencanaan Tata Ruang

Program ini terdiri dari 4 (empat) Kegiatan sebagai berikut :

1. Kegiatan Penetapan kebijakan tentang RDTRK, RTRK, dan RTBL;
2. Kegiatan Penyusunan Rencana Detail Tata Ruang Kawasan;
3. Kegiatan Penyusunan Rencana Teknis Ruang Kawasan;
4. Kegiatan Penyusunan Rencana Tata Bangunan dan Lingkungan.

k. Program Pengendalian Pemanfaatan Ruang

Program ini terdiri dari 2 (dua) Kegiatan sebagai berikut :

1. Kegiatan Penyusunan Kebijakan Pengendalian Pemanfaatan Ruang;
2. Kegiatan Fasilitasi peningkatan peran serta masyarakat dalam pengendalian dan pemanfaatan ruang;
3. Kegiatan Pengawasan Pemanfaatan Ruang;
4. Kegiatan Koordinasi dan Fasilitasi Pengendalian Pemanfaatan Ruang Lintas Kabupaten/Kota.

B.2. Program dan Kegiatan Penunjang (Non Urusan dan Lintas Urusan)

a. Program Pelayanan Administrasi Perkantoran

Program ini terdiri dari 12 (dua belas) Kegiatan sebagai berikut :

1. Kegiatan Penyediaan Jasa Komunikasi Sumber Daya Air dan Listrik;
2. Kegiatan Penyediaan Jasa Jaminan Barang Milik Daerah;
3. Kegiatan Penyediaan Jasa Pemeliharaan dan Perizinan Kendaraan;
4. Kegiatan Jasa Perbaikan Peralatan Kerja;
5. Kegiatan Penyediaan Alat Tulis Kantor;
6. Kegiatan Penyediaan Barang Cetak dan Penggandaan;
7. Kegiatan Penyediaan Komponen Instalasi Listrik/Penerangan;
8. Kegiatan Penyediaan Peralatan dan Perlengkapan Kantor;
9. Kegiatan Penyediaan Peralatan Rumah Tangga;
10. Kegiatan Penyediaan Bahan Bacaan dan Peraturan Perundang-undangan;
11. Kegiatan Penyediaan Makanan dan Minuman;
12. Kegiatan Rapat-rapat Koordinasi dan Konsultasi ke Luar Daerah.

b. Program Peningkatan Sarana dan Prasarana Aparatur

Program ini terdiri dari 6 (Enam) Kegiatan sebagai berikut :

1. Kegiatan Pembangunan Gedung Kantor;
2. Kegiatan Pemeliharaan Rutin/Berkala Gedung Kantor;
3. Kegiatan Pemeliharaan Rutin/Berkala Kendaraan Dinas Operasional;
4. Kegiatan Pemeliharaan Rutin/Berkala Perlengkapan Gedung Kantor;
5. Kegiatan Rehabilitasi Sedang/Berat Gedung Kantor.

c. Program Peningkatan Pengembangan Sistem Pelaporan Capaian Kinerja dan Keuangan

Program ini terdiri dari 3 (tiga) Kegiatan sebagai berikut :

1. Kegiatan Penyusunan Laporan Capaian Kinerja dan Ikhtisar Realisasi Kinerja SKPD
2. Kegiatan Penyusunan Laporan Keuangan Semesteran
3. Kegiatan Penyusunan Pelaporan Keuangan Akhir Tahun

d. Program Pengembangan Sistem Perencanaan Sektor

Program ini terdiri dari 1 (satu) Kegiatan sebagai berikut :

1. Penyusunan Dokumen Perencanaan Sektor - Rencana Jangka Menengah (RENJA) dan Rencana Strategis (RENSTRA)

C. Indikator Kinerja Utama

Salah satu upaya untuk memperkuat akuntabilitas dalam penerapan tata pemerintahan yang baik di Indonesia diterbitkannya Peraturan Menteri Negara Pendayagunaan Aparatur Negara Nomor: PER/09/M.PAN/5/2007 tentang Pedoman Umum Penetapan Indikator Kinerja Utama di Lingkungan Instansi Pemerintah, Indikator Kinerja Utama merupakan ukuran keberhasilan dari suatu tujuan dan sasaran strategis instansi pemerintah. Dinas Pekerjaan Umum dan Penataan Ruang menetapkan Indikator Kinerja Utama tahun 2019 – 2024.

Berikut Indikator Kinerja Utama Dinas Pekerjaan Umum dan Penataan Ruang Kabupaten Cirebon :

Tabel II.2
Indikator Kinerja Utama

SASARAN	INDIKATOR KINERJA UTAMA	RUMUS PERHITUNGAN	SATUAN	SUMBER DATA
1. Meningkatnya Kondisi Jaringan Jalan Kabupaten	Persentase kondisi jalan Kabupaten baik dan Sedang (Mantap)	$\frac{\text{Panjang Jalan Kabupaten Kondisi Baik dan Sedang}}{\text{Panjang Jalan Kabupaten Seluruhnya}} \times 100$	%	Bidang Bina Teknik dan Jasa Kontruksi
2. Terpenuhinya penyediaan air Irigasi secara Optimal	Meningkatnya persentase Intensitas Tanam	Jumlah Kumulatif realisasi Tata Tanam	%	Bidang Irigasi
3. Meningkatnya kinerja Perencanaan, Pemanfaatan dan Pengendalian Tata ruang	Ketaatan terhadap RTRW	$\frac{\text{Jumlah Realisasi kebijakan pembangunan/ Jumlah kebijakan pembangunan yang ada pada perda RTRW}}{\text{RTRW}} \times 100$	%	Bidang Penataan Ruang
4. Terciptanya pelayanan jasa kontruksi yang optimal	Persentase layanan informasi jasa kontruksi	$\frac{\text{Jumlah Realisasi Layanan Informasi/ Jumlah Layanan Informasi yang di rencanakan}}{\text{rencanakan}} \times 100$	%	Bidang Bina Teknik dan Jasa Kontruksi
5. Meningkatnya kinerja aparatur dan kualitas pelayanan	Nilai hasil Evaluasi LKIP SKPD	Hasil Penilaian LKIP SKPD oleh Inspektorat	point	Sekretrariat

D. Perjanjian Kinerja Tahun 2020

Perjanjian Kinerja pada dasarnya adalah pernyataan kinerja atau kesepakatan yang bertujuan untuk mewujudkan suatu capaian kinerja tertentu dengan berdasarkan pada sumber daya yang dimiliki melalui penetapan target kinerja serta indikator kinerja yang jelas dan terukur dalam rentang waktu satu tahun.

Target Kinerja yang akan dicapai Dinas Pekerjaan Umum dan Penataan Ruang Kabupaten Cirebon tahun 2020 dan dinyatakan dalam Perjanjian Kinerja tahun 2020, Penetapan Kinerja Dinas Pekerjaan Umum dan Penataan Ruang Kabupaten Cirebon sebagaimana Berikut :

Tabel II.3
Perjanjian Kinerja

Dinas Pekerjaan Umum dan Penataan Ruang Kabupaten Cirebon 2020

SASARAN	INDIKATOR KINERJA UTAMA	SATUAN	TARGET
1. Meningkatnya Kondisi Jaringan Jalan Kabupaten	Persentase kondisi jalan Kabupaten baik dan Sedang (Mantap)	%	83
2. Terpenuhinya penyediaan air Irigasi secara Optimal	Meningkatnya persentase Intensitas Tanam	%	253
3. Meningkatnya kinerja Perencanaan, Pemanfaatan dan Pengendalian Tata ruang	Ketaatan terhadap RTRW	%	5,56
4. Terciptanya pelayanan jasa konstruksi yang optimal	Persentase layanan informasi jasa konstruksi	%	40
5. Meningkatnya kinerja aparatur dan kualitas pelayanan	Nilai hasil Evaluasi LKIP SKPD	point	68,5

BAB III AKUNTABILITAS KINERJA

Akuntabilitas kinerja adalah kewajiban untuk menjawab dari perorangan, badan hukum, atau pimpinan kolektif secara transparan mengenai keberhasilan atau kegagalan dalam melaksanakan misi organisasi kepada pihak-pihak yang berwenang menerima pelaporan akuntabilitas/ pemberi amanah.

Dinas Pekerjaan Umum dan Penataan Ruang Kabupaten Cirebon selaku pengemban amanah masyarakat Kabupaten Cirebon telah melaksanakan kewajiban berakuntabilitas melalui penyajian Laporan Akuntabilitas Kinerja Pemerintahan Kabupaten Cirebon yang dibuat sesuai dengan PERMENPAN Nomor 29 Tahun 2010 Tentang Pedoman Penyusunan Penetapan Kinerja Dan Pelaporan Akuntabilitas Kinerja Instansi Pemerintah, Keputusan Kepala LAN Nomor 239/IX/618/2003 tentang Perbaikan Pedoman Penyusunan Pelaporan Kinerja Instansi Pemerintah dan Peraturan Menteri Negara Pendayagunaan Aparatur Negara dan Reformasi Birokrasi Nomor 53 Tahun 2014 tentang Petunjuk Teknis Perjanjian Kinerja, Pelaporan Kinerja dan Tata Cara Reviu atas Laporan Kinerja Instansi Pemerintah.

Laporan memberikan gambaran mengenai tingkat pencapaian kinerja sasaran dan program/kegiatan sebagaimana telah ditetapkan oleh Kepala Dinas Pekerjaan Umum dan Penataan Ruang Kab. Cirebon.

A. Kerangka Pengukuran Kinerja

Pengukuran kinerja digunakan sebagai dasar untuk menilai keberhasilan dan kegagalan pelaksanaan kegiatan sesuai dengan sasaran dan tujuan yang telah ditetapkan dalam rangka mewujudkan visi dan misi instansi pemerintah. Pengukuran dimaksud merupakan hasil dari suatu penilaian yang sistematis dan didasarkan pada kelompok indikator kinerja kegiatan yang berupa indikator-indikator masukan, keluaran, hasil, manfaat dan dampak, sebagaimana diuraikan pada bab sebelumnya. Penilaian tersebut tidak terlepas dari proses yang merupakan kegiatan mengolah masukan menjadi keluaran atau penilaian dalam proses penyusunan kebijakan/program/kegiatan yang dianggap penting dan berpengaruh terhadap pencapaian sasaran dan tujuan.

Pengukuran kinerja dilakukan dengan menggunakan indikator kinerja kegiatan. Pengukuran ini dilakukan dengan memanfaatkan data kinerja. Data kinerja lazimnya dapat diperoleh melalui dua sumber, yaitu :

(1) data internal berasal dari sistem informasi yang diterapkan pada instansi;

(2) data eksternal, berasal dari luar instansi baik data primer maupun data sekunder.

Pengumpulan data kinerja diarahkan untuk mendapatkan data kinerja yang akurat, lengkap tepat waktu, dan konsisten, yang berguna bagi pengambilan keputusan dalam rangka perbaikan kinerja instansi pemerintah, tanpa meninggalkan prinsip-prinsip keseimbangan biaya dan manfaat efisiensi dan efektifitas. Untuk itu perlu dibangun sistem informasi data, yang mengintegrasikan data yang dibutuhkan dari unit-unit yang bertanggungjawab dalam pencatatan, secara terpadu dengan sistem informasi yang ada. Hal tersebut dapat dilakukan dengan mewajibkan menyampaikan laporan data kinerja bulanan, triwulanan, dan semesteran.

Pengumpulan data kinerja untuk indikator kinerja kegiatan yang terdiri dari indikator-indikator masukan, keluaran dan hasil, dilakukan secara terencana dan sistematis setiap tahun untuk mengukur kehematan, efektifitas, efisiensi dan kualitas pencapaian sasaran. Sedangkan pengumpulan data kinerja untuk indikator manfaat dan dampak akan diukur pada akhir periode selesainya suatu program atau dalam rangka mengukur pencapaian tujuan-tujuan instansi pemerintah hal ini terkait pada pertimbangan biaya dan tingkat kesulitan yang cukup tinggi dalam mengukur indikator kinerja manfaat dan dampak.

Pengukuran kinerja mencakup :

- 1) Kinerja kegiatan yang merupakan tingkat pencapaian target (rencana tingkat capaian) dari masing-masing kelompok indikator kinerja kegiatan, dan
- 2) Tingkat pencapaian sasaran Dinas Pekerjaan Umum dan Penataan Ruang Kabupaten Cirebon yang merupakan tingkat pencapaian target (rencana tingkat capaian) dari masing-masing indikator sasaran yang telah ditetapkan sebagaimana dituangkan dalam dokumen Rencana Kerja. Pengukuran tingkat pencapaian sasaran didasarkan pada data hasil pengukuran kinerja kegiatan.

Pengukuran kinerja Dinas Pekerjaan Umum dan Penataan Ruang Kabupaten Cirebon dimaksudkan dalam laporan kinerja ini, adalah untuk menilai pencapaian setiap indikator kinerja yang telah ditetapkan dalam Renstra Tahun 2019-2024, guna memberikan gambaran tentang keberhasilan dan kegagalan pencapaian tujuan dan sasaran Rencana Strategik tersebut. Dalam kerangka pengukuran kinerja ini terdapat tahapan penetapan, pengumpulan data kinerja, dan cara pengukuran kinerja. Adapun mengenai rumus yang digunakan untuk pengukuran kinerja ini adalah sebagai berikut:

Rumus 1:

$$\text{Persentase Pencapaian Rencana} = \frac{\text{Realisasi Tahun } t}{\text{Target Rencana Tahun } t} \times 100$$

Rumus 2:

$$\text{Persentase Peningkatan/Penurunan capaian Kinerja} = \frac{\text{Realisasi Thn } t - \text{Realisasi Thn } t-1}{\text{Realisasi Tahun } t-1} \times 100$$

Rumus 3:

$$\text{Persentase Perbandingan dengan Tahun Sebelumnya} = \frac{\text{Realisasi Thn } t}{\text{Realisasi Tahun } t-1} \times 100$$

Rumus 4:

$$\text{Persentase Perbandingan dengan Target Jangka Menengah} = \frac{\text{Realisasi Thn Awal Renstra sd Thn } t}{\text{Target Akhir Renstra Tahun } n} \times 100$$

Untuk memberikan makna terhadap nilai persentase pencapaian kinerja tersebut, maka ditentukan melalui sebutan sebagai berikut :

- 1) Nilai diatas 100% dengan sebutan sangat baik (SB)
- 2) Nilai diatas 80% s/d 100% dengan sebutan baik (B)
- 3) Nilai diatas 55% s/d 80% dengan sebutan cukup (C)
- 4) Nilai dibawah 55% dengan sebutan kurang (K)

B. Pengukuran Pencapaian Kinerja Perjanjian Kinerja

Rincian tingkat capaian kinerja tujuan dan masing-masing Indikator kinerja Sasaran tersebut diuraikan dalam tabel dibawah ini :

Tabel III.1
Pengukuran Indikator Tujuan
Dinas Pekerjaan Umum dan Penataan Ruang Kabupaten Cirebon
Tahun 2020

No.	INDIKATOR TUJUAN	RUMUS PERHITUNGAN	ANGKA PERHITUNGAN	HASIL
1	Indeks Kondisi Infrastruktur Persentase kondisi jalan Kabupaten baik dan Sedang (Mantap) serta Meningkatnya Intensitas Tanam	Panjang Jalan Kabupaten Kondisi Baik dan Sedang (Mantap) + Realisasi intensitas tanam / 2	83,32 % + 256 % / 2	169,67

Tabel III.2
Capaian Indikator Tujuan
Dinas Pekerjaan Umum dan Penataan Ruang Kabupaten Cirebon
Tahun 2020

No.	INDIKATOR TUJUAN	SATUAN	TARGET	REALISASI	CAPAIAN
1	Indeks Kondisi Infrastruktur Persentase kondisi jalan Kabupaten baik dan Sedang (Mantap) serta Meningkatnya Intensitas Tanam	%	168	169,66	100,99

Tabel III.3
Pengukuran Indikator Kinerja Utama
Dinas Pekerjaan Umum dan Penataan Ruang Kabupaten Cirebon
Tahun 2020

No.	INDIKATOR KINERJA UTAMA	RUMUS PERHITUNGAN	ANGKA PERHITUNGAN	HASIL
1	Persentase kondisi jalan Kabupaten baik dan Sedang (Mantap)	Panjang Jalan Kabupaten Kondisi Baik dan Sedang/ Panjang Jalan Kabupaten Seluruhnya x 100	1.033,41 Kmx 100 1.240,30 Km	83,32%
2	Meningkatnya persentase Intensitas Tanam	Jumlah Kumulatif realisasi Tata Tanam	MT I: 97%+MT II :95%+MT II : 64%	256%
3	Ketaatan terhadap RTRW	Jumlah Realisasi kebijakan pembangunan/ Jumlah kebijakan pembangunan yang ada pada perda RTRW X 100	1x 100 18	5,56
4	Persentase layanan informasi jasa kontruksi	Jumlah Realisasi Layanan Informasi/ Jumlah Layanan Informasi yang di rencanakan x 100x 100	40
5	Nilai hasil Evaluasi LKIP SKPD	Hasil Penilaian LKIP SKPD oleh Inspektorat	62,67	62,67

Tabel III.4
 Capaian Indikator Kinerja Utama Tahun 2020
 Dinas Pekerjaan Umum dan Penataan Ruang Kabupaten Cirebon
 Tahun 2020

NO.	INDIKATOR KINERJA UTAMA	SATUAN	TARGET	REALISASI	CAPAIAN %
1	Persentase kondisi jalan Kabupaten baik dan Sedang (Mantap)	%	83	83,33	100,40
2	Meningkatnya persentase Intensitas Tanam	%	253	256	101,19
3	Ketaatan terhadap RTRW	%	5,56	5,56	100
4	Persentase layanan informasi jasa konstruksi	%	40	40	100
5	Nilai hasil Evaluasi LKIP SKPD	Point	68,50	62,67	91,49

Berdasarkan hasil pengukuran kinerja utama yang disajikan pada tabel di atas, dapat dijelaskan sebagai berikut:

1. Persentase kondisi jalan Kabupaten baik dan Sedang (Mantap)

Program dan kegiatan yang mendukung terhadap pencapaian Indikator yang ingin dicapai ditahun 2020 sebagaimana telah dituangkan didalam perjanjian kinerja seluruh kegiatan Fisiknya terealisasi 100 %, pencapaian indikator kinerja utama ini sebesar 83,40 % dari target perkin sebesar 83 % dengan tingkat capaian 100,48% melebihi target sebesar 0,48%, Kondisi tersebut dapat ditafsirkan bahwa upaya yang dilakukan SKPD dalam mendorong kondisi jalan mantap pada Ruas-Ruas Jalan Kabupaten secara kualitatif dan kuantitatif sudah dilakukan secara optimal dan mampu melampaui target yang telah dituangkan dalam perjanjian Kinerja.

2. Intensitas Tanam

Program dan kegiatan yang mendukung terhadap pencapaian Indikator yang ingin dicapai ditahun 2020 sebagaimana telah dituangkan didalam perjanjian kinerja seluruh kegiatan Fisiknya terealisasi 100 %, pencapaian indikator kinerja utama ini sebesar 256 % dari target perkin sebesar 253 % dengan tingkat capaian 101,19% melebihi target sebesar 1,19%, Kondisi tersebut dapat ditafsirkan bahwa upaya yang dilakukan SKPD dalam mendorong meningkatkan Intensitas Tanam secara kualitatif dan kuantitatif sudah dilakukan secara optimal dan mampu melampaui target yang telah dituangkan dalam perjanjian Kinerja.

3. Ketaatan terhadap RTRW

Program dan kegiatan yang mendukung terhadap pencapaian Indikator yang ingin dicapai ditahun 2020 sebagaimana telah dituangkan didalam perjanjian kinerja seluruh kegiatan Fisiknya terealisasi 100 %, pencapaian indikator kinerja utama ini sebesar 5,56 % dari target perkin sebesar 5,56 % dengan tingkat capaian 100%.

4. Persentase layanan informasi jasa kontruksi

Program dan kegiatan yang mendukung terhadap pencapaian Indikator yang ingin dicapai ditahun 2020 sebagaimana telah dituangkan didalam perjanjian kinerja seluruh kegiatan Fisiknya terealisasi 100 %, pencapaian indikator kinerja utama ini sebesar 40 % dari target perkin sebesar 40 % dengan tingkat capaian 100%,.

5. Nilai Hasil Evaluasi Lakip

Program dan kegiatan yang mendukung terhadap pencapaian Indikator yang ingin dicapai ditahun 2020 sebagaimana telah dituangkan dalam perjanjian kinerja seluruh kegiatan Fisiknya terealisasi 100 %, pencapaian indikator kinerja utama ini sebesar 62,67 Point dari target perkin sebesar 68,50 Point dengan tingkat capaian 91,49 %, penilaian ini merupakan hasil dari evaluasi lakip dari tahun 2019, yang pada tahun 2019 masih menggunakan Rencana strategis tahun 2017 – 2019 yang dalam dokumennya masih terdapat beberapa kelemahan dari penentuan indikator kinerja yang ingin dicapai, sehingga berpengaruh terhadap hasil penilaian evaluasi yang dilakukukan oleh inspektorat Kabupaten Cirebon.

C. Pengukuran Pencapaian Kinerja Renstra

Laporan Akuntabilitas Kinerja Pemerintahan Dinas Pekerjaan Umum dan Penataan Ruang Kabupaten Cirebon Tahun 2020 ini merupakan Tahun pertama periode Renstra 2019– 2024. Dalam Dokumen Renstra Dinas Pekerjaan Umum dan Penataan Ruang Kabupaten Cirebon Tahun 2019-2024 telah ditentukan target kinerja tahunannya, yaitu dari tahun 2019 hingga tahun 2024. Adapun sebagai tolok ukur capaian target kinerja Renstra tersebut maka dilakukan pengukuran capaian kinerja pada tahun yang sudah berjalan 2020 terhadap target Renstra di tahun 2024, sebagaimana disajikan dalam tabel berikut ini:

Tabel III.10
Pengukuran Pencapaian Kinerja Tujuan Tahun 2020
Terhadap Target Renstra 2019 -2024

Tujuan	Indikator Tujuan	Satuan	Realisasi 2020	Target Renstra sampai Tahun 2024	Capain Kinerja
Meningkatkan ketersediaan Infrastruktur Jaringan Jalan, Irigasi, sumber daya air yang baik berbasis Penataan Ruang melalui perencanaan, pelaksanaan dan pelaporan yang baik	Indeks Kondisi Infrastruktur Persentase kondisi jalan Kabupaten baik dan Sedang (Mantap) serta Meningkatnya Intensitas Tanam	%	169,66	172	98,64%

Tabel III.11
Pengukuran Pencapaian Kinerja IKU Tahun 2020
Terhadap Target Renstra 2019 -2024

No	Sasaran	Indikator Kinerja	Satuan	Realisasi 2020	Target Renstra sampai Tahun 2024	Capaian Kinerja
1	Meningkatnya Kondisi Jaringan Jalan Kabupaten	Persentase kondisi jalan Kabupaten baik dan Sedang (Mantap)	%	83,33	87	95,78%
2	Terpenuhinya penyediaan air Irigasi secara Optimal	Meningkatnya persentase Intensitas Tanam	%	256	257	99,61%
3	Meningkatnya kinerja Perencanaan, Pemanfaatan dan Pengendalian Tata ruang	Ketaatan terhadap RTRW	%	5,56	33.33	0,17
4	Terciptanya pelayanan jasa kontruksi yang optimal	Persentase layanan informasi jasa kontruksi	%	40	100	40%
5	Meningkatnya kinerja aparatur dan kualitas pelayanan	Nilai hasil Evaluasi LKIP SKPD	Point	62,67	75	83,56%

Berdasarkan hasil pengukuran kinerja yang disajikan pada tabel 3.10 tersebut di atas, secara keseluruhan diperoleh gambaran bahwa pelaksanaan dari Renstra Dinas Pekerjaan Umum dan Penataan Ruang Tahun 2019-2024 rata-rata capaian kinerjanya pada tahun 2020 baru tercapai 63,84 % dari target Renstra. Jika dilihat masing-masing dari indikator kinerjanya, dapat dijelaskan sebagai berikut:

1. Untuk sasaran Meningkatnya Kondisi Jaringan Jalan untuk kelancaran arus lalu lintas dan mempermudah akses perekonomian pencapaian indikator kinerja proporsi panjang jaringan jalan kabupaten dalam kondisi mantap tahun 2020 realisasi terhadap target renstra mencapai target kinerja sebesar 95,86 %. Hal tersebut dikarenakan tahun 2020 merupakan tahun pertama dari periode renstra 2019-2024 yang mana dalam dokumen renstra Dinas Pekerjaan Umum dan Penataan untuk target dilakukan perencanaan secara bertahap dan berkesinambungan dan dalam setiap tahunnya mengalami kenaikan.
2. Untuk sasaran Terpenuhinya penyediaan air Irigasi secara Optimal tahun 2020 realisasi terhadap target renstra mencapai target kinerja sebesar 99,61%. Kondisi tersebut dapat ditafsirkan, bahwa upaya yang dilakukan SKPD dalam mendorong Meningkatnya Intensitas tanam, secara kualitatif dan kuantitatif sudah dilakukan secara optimal dan mampu melampaui target kinerjanya.
3. Untuk sasaran Meningkatnya kinerja Perencanaan, Pemanfaatan dan Pengendalian Tata ruang tahun 2020 realisasi terhadap target renstra mencapai target kinerja sebesar 100 %.
4. Untuk sasaran Terciptanya pelayanan jasa konstruksi yang optimal sebesar 40 %.Hal ini dikarenakan penyediaan sarana dan prasarana dimaksud dilakukan secara bertahap.
5. Untuk Laporan Administrasi yang Akuntabel Indikator Nilai Hasil Evaluasi Lakip sebesar 62,67 ketercapainnya 83,56 % dari nilai target akhir renstra sebesar 75, hal ini diharapkan terus ada peningkatan hasil penilaian evaluasi yang dilakukan setiap tahunnya dengan melakukan perbaikan pada laporan yang menyesuaikan hasil evaluasi Inspektorat Kabupaten Cirebon, mengingat Laporan Akuntabilitas Tahun 2020 merupakan tahun pertama dari Renstra 2019 - 2024.

D. Evaluasi dan Analisis Hasil Pengukuran Kinerja Sasaran Strategis

Pada bagian ini akan dilakukan evaluasi terhadap pencapaian setiap indikator kinerja untuk memberikan penjelasan lebih lanjut tentang hal-hal yang mendukung keberhasilan dan kegagalan pelaksanaan suatu kegiatan. Evaluasi bertujuan agar diketahui pencapaian target, kemajuan dan kendala yang dijumpai dalam rangka pencapaian Tujuan, Sasaran, Program dan Kegiatan agar dapat dinilai dan dipelajari guna perbaikan pelaksanaan pembangunan di masa yang akan datang. Keberhasilan peningkatan kinerja tersebut dilakukan berdasarkan sasaran, Dinas Pekerjaan Umum dan Penataan Ruang Kabupaten Cirebon dalam Renstra 2019 – 2024 mempunyai jumlah sasaran sebanyak 5 Sasaran.

Tahun 2020 adalah tahun pertama pelaksanaan Rencana Strategis Dinas Pekerjaan Umum dan Penataan Ruang Kabupaten Cirebon, dari 5 sasaran strategis dengan 5 indikator kinerja yang ditetapkan maka pencapaian sasaran Dinas Pekerjaan Umum dan Penataan Ruang Kabupatean Cirebon adalah sebagai berikut:

Tabel III.12
Capaian Indikator Kinerja Tahun 2020
Dinas Pekerjaan Umum dan Penataan Ruang Kabupaten Cirebon
Tahun 2020

NO.	INDIKATOR KINERJA	SATUAN	TARGET	REALISASI	CAPAIAN %	KATEGORI CAPAIAN
1	Persentase kondisi jalan Kabupaten baik dan Sedang (Mantap)	%	83	83,32	100,39	SB
2	Meningkatnya persentase Intensitas Tanam	%	253	256	101,19	SB
3	Ketaatan terhadap RTRW	%	5,56	5,56	100	B
4	Persentase layanan informasi jasa konstruksi	%	40	40	100	B
5	Nilai hasil Evaluasi LKIP SKPD	Point	68,50	62,67	91,49	B

Berdasarkan pengukuran kinerja tersebut diatas dapat diperoleh data dan informasi kinerja Dinas pada beberapa tabel dibawah ini :

Tabel III.13
Tingkat Capaian Target

NO.	SASARAN STRATEGIS	CAPAIAN
1	Melebihi Target	40 %
2	Sesuai Target	40 %
3	Belum Mencapai Target	20 %

D.1. Sasaran 1 :

Meningkatnya Kondisi Jaringan Jalan Kabupaten dengan indikator sasaran Persentase kondisi jalan Kabupaten baik dan Sedang (Mantap)

Untuk mendukung sasaran ini terdapat 5 (lima) program dengan 16 (enam belas) Kegiatan, adapun rinciannya sebagai berikut :



Tabel III.14
Capaian Indikator Kinerja Program dan Kegiatan Tahun 2020
Mendukung Sasaran 1



NO.	PROGRAM DAN KEGIATAN	INDIKATOR KINERJA	SATUAN	TARGET PERJANJIAN KINERJA	REALISASI	CAPAIAN %
1.	PROGRAM PEMBANGUNAN JALAN DAN JEMBATAN	Persentase jaringan jalan Kabupaten dalam kondisi Baik	Prosen	48	55,97	116,60
	1. Kegiatan Perencanaan Pembangunan Jalan	Jumlah Dokumen Desain teknis perencanaan Peningkatan jalan dan jembatan	Dok	3	3	100,00
	2. Kegiatan Pembangunan Jalan	Jumlah Panjang Jalan Kabupaten yan ditingkatkan	Km	33	39,43	119,48
	3. Kegiatan Pembangunan Jembatan	Jumlah Jembatan Kabupaten yang ditingkatkan	Unit	0	0	0
2.	PROGRAM PEMBANGUNAN SALURAN DRAINASE / GORONG-GORONG	Persentase jalan yang memiliki trotoar dan drainase/ saluran pembuangan air	Prosen	4,33	4,56	105,31
	1. Kegiatan Perencanaan Pembangunan Saluran Drainase/Gorong-Gorong	Jumlah Dokumen desain teknis perencanaan Bangunan Pelengkap Jalan	Dok	2	2	100
	2. Kegiatan Pembangunan Saluran Drainase / Gorong-Gorong	Panjang Saluran, Senderan dan Trotoar yang terbangun	M	4.000	4.182	104,55
		Jumlah Bangunan Pelengkap jalan yang dibangun	Unit	13	4	30,77
3.	PROGRAM REHABILITASI/ PEMELIHARAAN JALAN DAN JEMBATAN	Terpeliharanya Kondisi Jaringan Jalan Kabupaten	Km	306	498,13	162,79
	1. Kegiatan Perencanaan Rehabilitasi/ Pemeliharaan Jalan	Tersedianya dokumen teknis perencanaan Rehabilitasi/ Pemeliharaan jalan dan jembatan	Dok	3	3	100
	2. Kegiatan Rehabilitasi/ Pemeliharaan Jalan	Panjang Jalan Kabupaten yang dipelihara secara rutin	Km	477,27	476,46	99,83
		Panjang Jalan Kabupaten yang dipelihara secara Periodik	Km	21,79	21,67	99,45
	3. Rehabilitas/Pemeliharaan Jembatan	Jumlah Jembatan Kabupaten yang terpelihara	Unit	5	6	120
4.	PROGRAM INSPEKSI KONDISI JALAN DAN JEMBATAN	Prosentase sempadan jalan yang dipakai pedagang kaki lima atau bangunan liar	Prosen	0,76	0,48	158,33
	Pemanfaatan Jalan	Jumlah Laporan Pemanfaatan Ruang milik Jalan yang dipergunakan masyarakat	Dok	2	2	100,00



NO.	PROGRAM DAN KEGIATAN	INDIKATOR KINERJA	SATUAN	TARGET PERJANJIAN KINERJA	REALISASI	CAPAIAN
4.	PROGRAM PEMBANGUNAN SISTEM INFORMASI/ DATABASE JALAN DAN JEMBATAN	Tersusunnya Informasi Database Jalan dan Jembatan	Prosen	100	100	100
	1. Kegiatan Penyusunan Sistem Informasi/ Database Jalan	Jumlah dokumen data kondisi jalan	Dok	5	5	100
	2. Kegiatan Penyusunan Sistem Informasi/ Database Jembatan	Jumlah dokumen data kondisi jembatan	Dok	5	5	100
5.	PROGRAM PENINGKATAN SARANA DAN PRASARANA KEBINAMARGAAN	Persentase bertambahnya peralatan pendukung pengelolaan infrastruktur PUPR	Prosen	87,27	85,97	98,51
	1. Kegiatan Pengadaan Alat - Alat Berat	Bertambahnya jumlah alat-alat berat	Unit	1	1	100
	2. Kegiatan Pengadaan Peralatan dan Pertengkapan Bengkel Alat - Alat Berat	Bertambahnya jumlah peralatan bengkel alat-alat berat	Unit	7	7	100
	3. Kegiatan Pengadaan Alat Alat Ukur dan Bahan Lab. Kebinamargaan	Bertambahnya Jumlah alat-alat laboratorium Pekerjaan Umum	Unit	11	11	100
	4. Rehabilitasi/ Pemeliharaan Alat-Alat Berat	jumlah alat-alat berat yang dipelihara	Unit	27	23	85,19
	5. Rehabilitasi/ Pemeliharaan Peralatan dan Perleng. Bengkel Alat-Alat Berat	jumlah peralatan bengkel alat-alat berat yang dipelihara	set/pak/ botol/bh/mt r/kg	72	72	100
	6. Rehabilitasi/ Pemeliharaan Alat Alat Ukur dan Bahan Lab. Kebinamargaan	jumlah alat-alat laboratorium Kebinamargaan yang dipelihara	Unit/Buah	20	20	100






Peningkatan Jalan Sindangjawa - Karangwangi	
Sebelum	Sesudah
	

Peningkatan Jalan Tonjong - Tanjunganom	
Sebelum	Sesudah
	


Pembuatan Saluran Pada Ruas Jalan Cipeujeuh - Kamarang (Desa Greged)	
Sebelum	Sesudah
	


Pembuatan Tembok Senderan Pada Ruas Jalan Patapan-Beber	
Sebelum	Sesudah
	

Pembuatan Tembok senderan pada ruas jalan Wanayasa - Sindanghayu (Desa Sindanghayu)	
Sebelum	Sesudah
	

Pemeliharaan Periodik Jalan Ciawijapura - Sampih	
Sebelum	Sesudah
	

Pemeliharaan Periodik Jalan Karangsembung – Tambelang	
Sebelum	Sesudah
	

Pemeliharaan Periodik Jalan Pasawahan – Susukan Lebak	
Sebelum	Sesudah
	



D.2. Sasaran 2 :

Terpenuhinya penyediaan air Irigasi secara Optimal dengan indikator sasaran Meningkatnya persentase Intensitas Tanam. Untuk mendukung sasaran ini terdapat 2 (dua) program dengan 10 (sepuluh) Kegiatan, adapun rinciannya sebagai berikut :

Tabel III.15
Capaian Indikator Kinerja Program dan Kegiatan Tahun 2020
Mendukung Sasaran 2



NO.	PROGRAM DAN KEGIATAN	INDIKATOR KINERJA	SATUAN	TARGET PERJANJIAN KINERJA	REALISASI	CAPAIAN %
1.	PENGEMBANGAN DAN PENGELOLAAN JARINGAN IRIGASI, RAWA DAN JARINGAN PENGAIRAN LAINNYA	Persentase jaringan irigasi dalam kondisi baik	Prosen	69,92	72,54	103,75
	1. Kegiatan Perencanaan Pembangunan Jaringan Irigasi	Jumlah dokumen desain teknis perencanaan Jaringan Irigasi	Dok	3	3	100,00
	2. Kegiatan Perencanaan Pembangunan Reservoir	Jumlah dokumen desain teknis Pembangunan Reservoir	Dok	1	1	100,00
	3. Kegiatan Rehabilitasi/Pemeliharaan Jaringan Irigasi	Panjang Jaringan Irigasi yang	Meter	8.600	12.776,29	148,56
	4. Kegiatan Pemberdayaan Petani Pemakai Air	Jumlah Pelaksanaan Sosialisasi Peraturan Bupati Tentang RTTG, RTTD	Kali	3	3	100,00
	5. Kegiatan Operasi dan Pemeliharaan Sumber Air	Luas area Sungai yang terpelihara	M'	6.272,37	6.461,54	103,02
	6. Kegiatan Perencanaan Pembangunan/Pembangunan/Rehabilitasi Sarana dan Prasarana Sungai, Muara Sungai dan Pengaman Kawasan Pantai	Tersedianya desain teknis Penanganan Serana Prasarana Sungai dan Muara Pantai	Dok	4	4	100,00
	7. Kegiatan Operasi dan Pemeliharaan Irigasi	Jumlah Panjang Jaringan Irigasi yang dipelihara	M	4.646	9.825	211,47

NO.	PROGRAM DAN KEGIATAN	INDIKATOR KINERJA	SATUAN	TARGET PERJANJIAN KINERJA	REALISASI	CAPAIAN %
	8. Kegiatan Pembangunan dan Peningkatan Sumber Air	Luasan Sungai yang ditingkatkan dan dibangun	M'	8.200	13.032,46	158,93
2.	PENGENDALIAN BANJIR	Persentase Berkurangnya luasan genangan akibat banjir	Prosen	3,66	5	73,20
	1. Kegiatan Rehabilitasi/ Pemeliharaan Bantaran dan Tanggul Sungai	Panjang Bantaran tanggul Sungai yang terehab dan terpelihara	M'	4.631	6.454.62	139,38
	2. Kegiatan Rehabilitasi/ Pemeliharaan Sarana dan Prasarana Muara Sungai dan Pengaman Pantai	Panjang sarana dan prasarana muara sungai dan pengaman kawasan pantai yang di Rehab dan dipelihara	M'	1.839,89	2.898	157,51



Rehabilitasi Bendung Bantu Cikuya Kec. Sumber	
Sebelum	Sesudah
	

Sosialisasi Rencana Tata Tanam Tahun 2021	
	

Rehabilitasi / pemeliharaan saluran sungai cibasaleh kec. Ciwaringin	
Sebelum	Sesudah
	



D.3. Sasaran 3 :

Meningkatnya kinerja Perencanaan, Pemanfaatan dan Pengendalian Tata ruang dengan indikator sasaran Ketaatan terhadap RTRW, Untuk mendukung sasaran ini terdapat 2 (dua) program dengan 8 (delapan) Kegiatan, adapun rinciannya sebagai berikut :

Tabel III.16
Capaian Indikator Kinerja Program dan Kegiatan Tahun 2020 mendukung Sasaran 3

NO.	PROGRAM DAN KEGIATAN	INDIKATOR KINERJA	SATUAN	TARGET PERJANJIAN KINERJA	REALISASI	CAPAIAN %
1.	PROGRAM PERENCANAAN TATA RUANG	Persentase pemenuhan dokumen rencana rinci tata ruang	Prosen	23,26	25,58	109,95
	1. Kegiatan Penetapan Kebijakan Tentang RDTRK, RTRK dan RTBL	Jumlah Draft Perda tentang RDTRK, RTRK, dan RTBL yang dibahas	Raperda	1	1	100

NO.	PROGRAM DAN KEGIATAN	INDIKATOR KINERJA	SATUAN	TARGET PERJANJIAN KINERJA	REALISASI	CAPAIAN %
	2. Kegiatan Penyusunan Rencana Detail Tata Ruang Kawasan	Jumlah Dokumen Materi Teknis RDTRK, peta analog, peta digital, dan Draft Perda tentang RDTRK	Dok	8	8	100
	3. Kegiatan Penyusunan rencana teknis ruang kawasan	Jumlah dokumen Materi teknis/ kajian RTRK dan Draft Perda tentang Rencana Teknis Ruang Kawasan Strategis Kabupaten Cirebon	Dok	8	8	100
	4. Kegiatan Penyusunan Rencana Tata Bangunan dan Lingkungan	Jumlah dokumen materi teknis RTBL	Dok	5	5	100
2.	PROGRAM PENGENDALIAN PEMANFAATAN RUANG	Persentase ketaatan pemanfaatan ruang	Prosen	100	100	100
	1. Penyusunan Kebijakan Pengendalian Pemanfaatan Ruang	Jumlah Dokumen Rekomendasi Teknis yang dikeluarkan	Dok	100	100	100
	2. Fasilitasi Peningkatan Peran Serta Masyarakat Dalam Pengendalian dan Pemanfaatan Ruang	jumlah Media Sosialisasi Informasi mengenai pemanfaatan ruang dan pengamanan aset tanah milik negara	Buah	600	220	36,67
	3. Pengawasan Pemanfaatan Ruang	Jumlah Pelaksanaan Sosialisasi pemanfaatan ruang	Kali	5	5	100
	4. Koordinasi dan Fasilitasi Pengendalian Pemanfaatan Ruang Lintas Kabupaten/Kota	Jumlah Dokumen informasi batas wilayah antara kabupaten dan kota	Dok	1	1	100

: Fasilitasi peningkatan peran serta masyarakat dalam pengendalian dan pemanfaatan ruang



D.4. Sasaran 4 :

Terciptanya pelayanan jasa konstruksi yang optimal dengan Indikator Sasaran Persentase layanan informasi jasa konstruksi, Untuk mendukung ini terdapat 1 (satu) program dengan 2 Kegiatan, adapun rinciannya sebagai berikut :

Tabel III.17
Capaian Indikator Kinerja Program dan Kegiatan Tahun 2020
mendukung Sasaran 4

NO.	PROGRAM DAN KEGIATAN	INDIKATOR KINERJA	SATUAN	TARGET PERJANJIAN KINERJA	REALISASI	CAPAIAN %
1.	PROGRAM PENGATURAN JASA KONSTRUKSI	persentase meningkatnya terūb penyelenggaraan jasa konstruksi	Prosen	20	28,93	144.65
	1. Kegiatan Bimtek Penyelenggaraan Jasa Konstruksi	Jumlah Pekerja pada Peyelenggara Jasa Kontruksi yang berserūfikat	Orang	120	120	100
	2. Kegiatan Pengawasan Penyelenggaraan Jasa Konstruksi	Jumlah Laporan Pengaturan Jasa Konstruksi	Dok	2	2	100



D.5. Sasaran 5 :

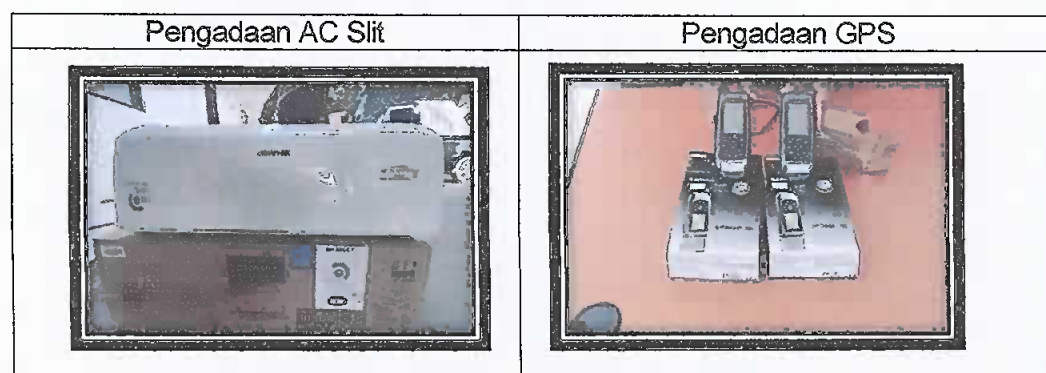

Meningkatnya kinerja aparatur dan kualitas pelayanan dengan Indikator Nilai hasil Evaluasi LKIP SKPD , untuk mendukung sasaran ini dilaksanakan melalui 4 (empat) program dan 21 (dua puluh satu) kegiatan. Dengan realisasi program dan kegiatan sebagai berikut :







Tabel III.18
Capaian Indikator Kinerja Program dan Kegiatan Tahun 2020
mendukung Sasaran 5

NO.	PROGRAM DAN KEGIATAN	INDIKATOR KINERJA	SATUAN	TARGET PERJANJIAN KINERJA	REALISASI	CAPAIAN %
1.	PROGRAM PELAYANAN ADMINISTRASI PERKANTORAN	Terpenuhinya Kebutuhan dasar operasional Dinas	Prosen	100	100	100,00
	1. Kegiatan Penyediaan Jasa Komunikasi, Sumber Daya Air dan Listrik	Terselesaikannya Jasa komunikasi, Listrik, air dan PBB	Bulan	12	12	100,00

NO.	PROGRAM DAN KEGIATAN	INDIKATOR KINERJA	SATUAN	TARGET PERJANJIAN KINERJA	REALISASI	CAPAIAN %
	2. Kegiatan Penyediaan Jasa Jaminan Barang Milik Daerah	Jumlah Kendaraan Dinas yang terjamin Asuransi	Unit	23	7	30,43
	3. Kegiatan Penyediaan Jasa Pemeliharaan dan Perijinan Kendaraan	Jumlah kendaraan dinas yang terjamin perijinannya	Unit	165	199	120,61
	4. Kegiatan Penyediaan Jasa Perbaikan Peralatan Kerja	Jumlah Peralatan Kerja Yang dipelihara	Unit	346	379	109,54
	5. Kegiatan Penyediaan Alat Tulis Kantor	Jumlah Alat tulis kantor yang tersedia	bh/lsn/dus	4.722	4.653	98,54
	6. Kegiatan Penyediaan Barang Cetak dan Penggandaan	Jumlah cetakan, penggandaan dan penjilidan yang tersedia	bh/buku/lbr	134.720	134.784	100,05
	7. Kegiatan Penyediaan Komponen Instalasi Listrik/ Penerangan	Jumlah komponen listrik yang tersedia	bh/set	682	661	96,92
	8. Kegiatan Penyediaan Peralatan dan Perlengkapan Kantor	Jumlah Peralatan dan Perlengkapan Kantor Yang tersedia	unit/bh/set	127	127	100,00
	9. Kegiatan Penyediaan Peralatan Rumah Tangga	Jumlah peralatan rumah tangga yang tersedia	bh/pak/ pcs/ kaleng/ set	660	666	100,91
	10. Kegiatan Penyediaan Bahan Bacaan dan Peraturan Perundang-undangan	Jumlah bahan bacaan yang tersedia	Eks	28.701	28.656	99,84
	11. Kegiatan Penyediaan Makanan dan Minuman	Jumlah Makanan dan Minuman Rapat, Tamu dan Arsiparis yang tersedia	Ok	2.364	1.979	83,71
	12. Kegiatan Rapat Koordinasi dan Konsultasi Ke Luar Daerah	Jumlah Surat Tugas Perjalanan Dinas yang dikeluarkan	surat	100	100	100
2.	Program Peningkatan Sarana dan Prasarana Aparatur	Terpenuhinya sarana dan prasarana kantor sebagai penunjang peningkatan kinerja	Prosen	100	100	100
	1. Kegiatan Pembangunan Gedung Kantor	Jumlah bangunan yang dibangun	Bangunan	1	1	100,00
	2. Kegiatan Pemeliharaan Rutin/Berkala Gedung Kantor	Jumlah Bangunan Kantor yang dipelihara	Unit	12	12	100,00
	3. Kegiatan Pemeliharaan Rutin/Berkala Kendaraan Dinas/Operasional	Jumlah Kendaraan Dinas yang terjamin kondisinya	Unit	168	168	100,00
	4. Kegiatan Pemeliharaan Rutin/Berkala Perlengkapan Gedung Kantor	Jumlah Perlengkapan Kantor yang dipelihara	Unit	183	190	103,83

NO.	PROGRAM DAN KEGIATAN	INDIKATOR KINERJA	SATUAN	TARGET PERJANJIAN KINERJA	REALISASI	CAPAIAN %
	5. Kegiatan Rehabilitasi Sedang/Berat Gedung Kantor	Jumlah gedung kantor yang direhabilitasi	Bangunan	11	11	100,00
3.	PROGRAM PENINGKATAN PENGEMBANGAN SISTEM LAPORAN CAPAIAN KINERJA & KEUANGAN	Terpenuhinya kebutuhan laporan dan dokumen pelaksanaan kegiatan Dinas	Prosen	100	100	100
	1. Kegiatan Penyusunan Lap Capaian Kinerja dan Ikhtisar Realisasi Kinerja SKPD	Jumlah Laporan capaian kinerja yang dibuat	Dok	6	6	100
	2. Kegiatan Penyusunan Pelaporan Keuangan Semesteran	Jumlah Laporan Keuangan dan Aset	Dok	10	10	100
	3. Kegiatan Penyusunan Pelaporan Keuangan Akhir Tahun	Jumlah Laporan Keuangan Akhir Tahun	Dok	1	1	100
4.	PROGRAM PENGEMBANGAN SISTEM PERENCANAAN SEKTORAL	Terpenuhinya rencana strategis dan rencana kerja Dinas	Prosen	100	100	100
	1. Kegiatan Penyusunan Dokumen Perencanaan Sektor	Jumlah Dokumen Perencanaan Sektor Dinas	Dok	3	3	100



Pengadaan Kamera DSLR	Pengadaan Laser Distance
	
Pengadaan Komputer	Pengadaan Printer
	
Pengadaan Laptop	Pengadaan Lemari Besi
	

E. Akuntabilitas Keuangan

Pada Bagian ini mengenai Realisasi Anggaran antara Pagu anggaran yang telah direncanakan sesuai dengan perjanjian Kinerja dan ditetapkan pada APBD Kabupaten Cirebon.

Skala nilai untuk mengukur kinerja berdasarkan penyerapan atau realisasi anggaran program dan kegiatan, dengan menggunakan skala sebagai berikut :

Tabel III.19
Skala Penilaian Ukuran Capaian

Persentase	Predikat
91 ≥ 100	Sangat Baik (SB)
76 ≥ 90	Tinggi (T)
66 ≥ 75	Sedang (S)
51 ≥ 65	Rendah (R)
≤ 50	Sangat Rendah (SR)

Permendagri 54 Tahun 2010

Pada tahun 2020 Dinas Pekerjaan Umum dan Penataan Ruang mendapat alokasi anggaran untuk Belanja sebesar 155.432.797.900,- dengan realisasi sebesar Rp. 145.034.172.331,- atau 93,31% terdiri dari Belanja Tidak Langsung atau Gaji dan Tunjangan sebesar Rp. 27.148.846.765,- dengan Realisasi sebesar Rp. 24.504.371.658,- atau 90,26 % dan Belanja Langsung sebesar Rp. 128.283.951.215,- dengan Realisasi sebesar Rp. 120.529.800.673,- atau 93,96 %. Tabel realisasi anggaran pada tahun 2020 Dinas Pekerjaan Umum dan Penataan Ruang pada Tahun Anggaran 2020 dapat tergambarkan pada tabel dibawah ini :

Tabel III.20
Pagu dan Realisasi Anggaran Berdasarkan Jenis Belanja

KODE REK.	URAIAN	JUMLAH (Rp.)	REALISASI		SISA	
			Rp.	%	Rp.	%
1	2	3	4	5	6	7
5.	BELANJA	155.432.797.980	145.034.172.331	93,31	10.398.625.649	6,69
5.1.	BELANJA TIDAK LANGSUNG	27.148.846.765	24.504.371.658	90,26	2.644.475.107	9,74
5.1.1.	BELANJA PEGAWAI	27.148.846.765	24.504.371.658	90,26	2.644.475.107	9,74
5.2.	BELANJA LANGSUNG	128.283.951.215	120.529.800.673	93,96	7.754.150.542	6,04
5.2.1.	BELANJA PEGAWAI	7.164.943.000	6.898.365.500	96,28	266.577.500	3,72
5.2.2.	BELANJA BARANG DAN JASA	47.967.556.000	44.071.557.824	91,88	3.895.998.176	8,12
5.2.3.	BELANJA MODAL	73.151.452.215	69.559.877.349	95,09	3.591.574.866	4,91
	JUMLAH BELANJA	155.432.797.980	145.034.172.331	93,31	10.398.625.649	6,69

Penggunaan Anggaran berdasarkan Program dan Kegiatan dapat tegambarkan pada Tabel dibawah ini :

Tabel III.21
Pagu dan Realisasi Anggaran Berdasarkan Program
Tahun Anggaran 2020

No.	Program	Pagu Anggaran	Realisasi		Predikat
			Rp.	%	
1.	PROGRAM PELAYANAN ADMINISTRASI PERKANTORAN	2.039.179.000	1.825.770.184	89,53	T
2.	PROGRAM PENINGKATAN SARANA DAN PRASARANA APARATUR	2.078.092.000	1.983.643.735	95,46	SB
3.	PROGRAM PENINGKATAN PENGEMBANGAN SISTEM PELAPORAN CAPAIAN KINERJA DAN KEUANGAN	103.993.700	95.802.059	92,12	SB
4.	PROGRAM PENGEMBANGAN SISTEM PERENCANAAN SEKTORAL	53.710.000	46.041.090	85,72	T
5.	PROGRAM PEMBANGUNAN JALAN DAN JEMBATAN	34.129.403.267	31.189.207.135	91,39	SB
6.	PROGRAM PEMBANGUNAN SALURAN DRAINASE / GORONG-GORONG	10.017.250.800	9.780.300.129	97,63	SB
7.	PROGRAM REHABILITASI/PEMELIHARAAN JALAN DAN JEMBATAN	27.600.111.600	24.599.817.073	89,13	T
8.	PROGRAM INSPEKSI KONDISI JALAN DAN JEMBATAN	173.406.000	171.630.000	98,98	SB
9.	PROGRAM PEMBANGUNAN SISTEM INFORMASI/DATABASE JALAN DAN JEMBATAN	900.845.000	889.948.270	98,79	SB
10.	PROGRAM PENINGKATAN SARANA DAN PRASARANA KEBINAMARGAAN	1.884.485.000	1.832.469.937	97,24	SB
11.	PENGEMBANGAN DAN PENGELOLAAN JARINGAN IRIGASI,RAWA DAN JARINGAN PENGAIRAN LAINNYA	40.533.825.000	39.786.139.674	98,16	SB
12.	PENGENDALIAN BANJIR	3.791.799.848	3.515.350.970	92,71	SB
13.	PROGRAM PENGATURAN JASA KONSTRUKSI	352.850.000	288.395.770	81,73	T
14.	PROGRAM PERENCANAAN TATA RUANG	3.556.400.000	3.477.045.559	97,77	SB
15.	PROGRAM PENGENDALIAN PEMANFAATAN RUANG	1.068.600.000	1.048.239.089	98,09	SB

Sedangkan Realisasi Anggaran masing-masing kegiatan pada setiap program yang mendukung pencapaian setiap sasaran, dijabarkan dalam tabel dibawah ini :

Tabel III.22
Pagu dan Realisasi Anggaran Berdasarkan Program dan Kegiatan
Tahun Anggaran 2020

NO	PROGRAM DAN KEGIATAN	PAGU	REALISASI											
			Triwulan I		Triwulan II		Triwulan III		Triwulan IV					
			Rp.	%	Rp.	%	Rp.	%	Rp.	%				
1	3	4	5	6	7	8	9	10	11	12				
	BELANJA LANGSUNG	128.283.951.215	4.271.160.508	3,33	7.158.694.028	5,58	20.659.152.906	16,10	88.440.793.232	68,94				
1	PROGRAM PELAYANAN ADMINISTRASI PERKANTORAN	2.039.179.000	321.785.423	15,78	829.436.029	40,67	313.973.221	15,40	360.575.511	17,68				
1	Penyediaan Jasa Komunikasi, Sumber Daya Air dan Listrik	503.730.000	101.848.323	20,22	89.265.729	17,72	127.058.421	25,22	129.624.970	25,73				
2	Penyediaan Jasa Jaminan Barang Milik Daerah	70.000.000	-	0,00	-	0,00	-	0,00	45.520.041	65,03				
3	Penyediaan Jasa Pemeliharaan dan Perijinan Kendaraan	107.300.000	4.247.800	3,96	37.607.400	35,05	10.293.700	9,59	8.687.100	8,10				
4	Penyediaan Jasa Perbaikan Peralatan Kerja	120.000.000	27.700.000	23,08	23.400.000	19,50	30.050.000	25,04	36.110.000	30,09				
5	Penyediaan Alat Tulis Kantor	100.000.000	25.218.000	25,22	24.759.000	24,76	25.194.000	25,19	24.829.000	24,83				
6	Penyediaan Barang Cetak dan Penggandaan	90.000.000	19.736.500	21,93	22.876.500	25,42	22.135.500	24,60	24.551.500	27,28				
7	Penyediaan Komponen Instalasi Listrik/Penerangan	26.970.000	6.741.000	24,99	6.740.000	24,99	6.713.000	24,89	6.776.000	25,12				
8	Penyediaan Peralatan dan Perlengkapan Kantor	645.025.000	57.402.000	8,90	563.269.900	87,33	-	0,00	900.000	0,14				
9	Penyediaan Peralatan Rumah Tangga	39.999.000	4.350.000	10,88	27.822.500	69,56	4.367.000	10,92	2.927.900	7,32				
10	Penyediaan Bahan Bacaan dan Peraturan Perundang-undangan	96.159.000	24.006.000	24,96	24.006.000	24,96	24.006.000	24,96	24.006.000	24,96				
11	Penyediaan Makanan dan Minuman	39.996.000	14.974.000	37,44	1.429.000	3,57	12.487.000	31,22	6.391.000	15,98				
12	Rapat Rapat Koordinasi dan Konsultansi Ke Luar Daerah	200.000.000	35.561.800	17,78	8.260.000	4,13	51.668.600	25,83	50.252.000	25,13				

1	3	4	5	6	7	8	9	10	11	12
2	PROGRAM PENINGKATAN SARANA DAN PRASARANA APARATUR	2.078.092.000	323.013.965	15,54	423.922.360	20,40	323.521.410	15,57	913.186.000	43,94
1	Pembangunan Gedung Kantor	200.000.000	-	0,00	-	0,00	-	0,00	196.325.000	98,16
2	Pemeliharaan Rutin/Berkala Gedung Kantor	750.000.000	149.965.965	20,00	248.374.360	33,12	140.128.410	18,68	134.390.000	17,92
3	Pemeliharaan Rutin/Berkala Kendaraan Dinas/Operasional	651.192.000	159.048.000	24,42	164.048.000	25,19	162.893.000	25,01	160.583.000	24,66
4	Pemeliharaan Rutin/Berkala Perlengkapan Gedung Kantor	65.000.000	14.000.000	21,54	11.500.000	17,69	20.500.000	31,54	19.000.000	29,23
5	Rehabilitasi Sedang/Berat Gedung Kantor	411.900.000	-	0,00	-	0,00	-	0,00	402.888.000	97,81
3	PROGRAM PENINGKATAN PENGEMBANGAN SISTEM PELAPORAN CAPAIAN KINERJA DAN KEUANGAN	103.993.700	27.294.280	26,25	18.700.439	17,98	23.392.440	22,41	26.504.900	25,49
1	Penyusunan Lap Capaian Kinerja & Iktisar Realisasi Kinerja SKPD	50.000.000	13.954.640	27,91	9.350.220	18,70	10.082.220	20,16	10.669.100	21,34
2	Penyusunan Pelaporan Keuangan Semesteran	49.993.800	9.339.740	18,68	9.350.220	18,70	13.220.220	26,44	15.835.800	31,68
3	Penyusunan Pelaporan Keuangan Akhir Tahun	3.999.900	3.999.900	100,00	-	0,00	-	0,00	-	0,00
4	PROGRAM PENGEMBANGAN SISTEM PERENCANAAN SEKTORAL	53.710.000	24.041.270	44,76	4.675.110	8,70	6.347.610	11,82	10.977.100	20,44
1	Penyusunan Dokumen Perencanaan Sektoral	53.710.000	24.041.270	44,76	4.675.110	8,70	6.347.610	11,82	10.977.100	20,44
5	PROGRAM PEMBANGUNAN JALAN DAN JEMBATAN	34.129.403.267	121.751.415	0,36	588.158.160	1,66	5.266.241.760	15,43	25.233.055.799	73,93
1	Perencanaan Pembangunan Jalan	355.100.000	23.684.149	6,67	124.080.850	34,94	175.708.150	49,48	23.798.300	6,70
2	Pembangunan Jalan	33.695.127.267	79.387.787	0,24	425.376.870	1,26	5.071.833.170	15,05	25.190.657.499	74,76
3	Pembangunan Jembatan	79.176.000	18.679.479	23,59	18.700.440	23,62	18.700.440	23,62	18.600.000	23,49
6	PROGRAM PEMBANGUNAN SALURAN DRAINASE / GORONG2	10.017.250.800	34.247.189	0,34	133.842.370	1,34	3.506.336.870	35,00	6.105.871.700	60,95
1	Perencanaan Pembangunan Saluran Drainase/Gorong-Gorong	150.000.000	10.897.840	7,27	110.466.820	73,64	12.857.520	8,57	11.550.000	7,70

1	3	4	5	6	7	8	9	10	11	12
2	Pembangunan Saluran Drainase / Gorong-Gorong	9.867.250.800	23.349.349	0,24	23.375.550	0,24	3.493.481.350	35,40	6.094.321.700	61,76
7	PROGRAM REHABILITASI/PEMELIHARAAN JALAN DAN JEMBATAN	27.600.111.600	148.097.146	0,54	258.858.550	0,94	5.625.946.850	20,38	18.566.914.527	67,27
1	Perencanaan Rehabilitasi/Pemeliharaan Jalan	255.500.000	24.099.349	9,43	23.505.150	9,20	176.260.050	68,99	23.343.900	9,14
2	Rehabilitasi/Pemeliharaan Jalan	26.114.611.600	119.610.397	0,46	228.871.600	0,88	5.442.270.000	20,84	17.353.398.627	66,45
3	Rehabilitasi/Pemeliharaan Jembatan	1.230.000.000	4.387.400	0,36	6.481.800	0,53	7.416.800	0,60	1.190.172.000	96,76
8	PROGRAM INSPEKSI KONDISI JALAN DAN JEMBATAN	173.406.000	2.100.000	1,21	5.976.000	3,45	163.354.000	94,20	200.000	0,12
1	Pemanfaatan Jalan	173.406.000	2.100.000	1,21	5.976.000	3,45	163.354.000	94,20	200.000	0,12
9	PROGRAM PEMBANGUNAN SISTEM INFORMASI/DATABASE JALAN DAN JEMBATAN	900.845.000	15.823.110	1,76	14.025.330	1,56	17.028.930	1,89	843.070.900	93,59
1	Penyusunan Sistem Informasi/Database Jalan	530.000.000	5.358.370	1,01	4.675.110	0,88	7.300.110	1,38	508.183.500	95,88
2	Penyusunan Sistem Informasi/Database Jembatan	370.845.000	10.464.740	2,82	9.350.220	2,52	9.728.820	2,62	334.887.400	90,30
10	PROGRAM PENINGKATAN SARANA DAN PRASARANA KEBINAMARGAAN	1.884.485.000	377.571.347	20,04	628.001.100	33,32	355.022.005	18,84	471.875.485	25,04
1	Pengadaan Alat - Alat Berat	354.500.000	-	0,00	-	0,00	-	0,00	327.501.000	92,38
2	Pengadaan Peralatan dan Perlengkapan Bengkel Alat - Alat Berat	50.000.000	50.000.000	100,00	-	0,00	-	0,00	-	0,00
3	Pengadaan Alat Alat Ukur & Bahan Lab. Kebinamargaan	324.985.000	39.132.500	12,04	283.250.000	87,16	-	0,00	1.800.000	0,55
4	Rehabilitasi/Pemeliharaan Alat-Alat Berat	850.000.000	224.607.168	26,42	147.003.660	17,29	336.321.565	39,57	123.074.485	14,48
5	Rehabilitasi/Pemeliharaan Peralatan & Perleng. Bengkel Alat2 Berat	5.000.000	5.000.000	100,00	-	0,00	-	0,00	-	0,00
6	Rehab./Pemeliharaan Alat Ukur & Bahan Lab. Kebinamargaan	300.000.000	58.831.679	19,61	197.747.440	65,92	18.700.440	6,23	19.500.000	6,50

1	3	4	5	6	7	8	9	10	11	12
11	PENGEMBANGAN DAN PENGELOLAAN JARINGAN IRIGASI, RAWA DAN JARINGAN PENGAIRAN LAINNYA	40.533.825.000	2.600.301.824	6,42	3.651.832.150	9,01	3.282.487.150	8,10	30.251.518.550	74,63
1	Perencanaan Pembangunan Jaringan Irigasi	242.500.000	17.600.710	7,26	14.595.730	6,02	170.203.030	70,19	28.663.800	11,82
2	Perencanaan Pembangunan Reservoir	180.000.000	18.618.910	10,34	14.708.130	8,17	20.501.230	11,39	119.376.500	66,32
3	Rehabilitasi/Pemeliharaan Jaringan Irigasi	13.880.838.500	26.366.840	0,19	14.350.220	0,10	55.344.620	0,40	13.507.299.000	97,31
4	Pemberdayaan Petani Pemakai Air	201.524.000	55.105.500	27,34	2.700.000	1,34	51.209.800	25,41	92.508.700	45,90
5	Operasi dan Pemeliharaan Sumber Air	4.181.942.600	817.046.236	19,54	1.508.579.120	36,07	984.408.420	23,54	823.725.900	19,70
6	Perencanaan Pembangunan/Pembangunan/Rehabilitasi Sarana dan Prasarana Sungai, Muara Sungai dan Pengaman Kawasan Pantai	421.000.000	13.945.340	3,31	158.250.220	37,59	18.086.920	4,30	216.295.700	51,38
7	Operasi dan Pemeliharaan Irigasi	7.357.064.500	1.595.650.090	21,69	1.888.576.730	25,67	1.935.280.030	26,31	1.640.530.950	22,30
8	Pembangunan dan Peningkatan Sumber Air	14.068.955.400	55.945.198	0,40	50.095.000	0,36	47.453.100	0,34	13.823.118.000	98,25
12	PENGENDALIAN BANJIR	3.791.799.848	25.668.910	0,68	27.140.630	0,72	15.339.330	0,40	3.447.202.100	90,91
1	Rehabilitasi/Pemeliharaan Bantaran dan Tanggul Sungai	2.711.526.248	2.688.500	0,10	3.856.200	0,14	522.000	0,02	2.454.966.200	90,54
2	Rehabilitasi/Pemeliharaan Sarana dan Prasarana Muara Sungai dan Pengaman Pantai	1.080.273.600	22.980.410	2,13	23.284.430	2,16	14.817.330	1,37	992.235.900	91,85
13	PROGRAM PENGATURAN JASA KONSTRUKSI	352.850.000	44.810.010	12,70	14.760.630	4,18	67.386.930	19,10	161.438.200	45,75
1	Bimtek Penyelenggaraan Jasa Konstruksi	242.850.000	25.373.700	10,45	120.900	0,05	45.257.900	18,64	125.459.000	51,66
2	Pengawasan Penyelenggaraan Jasa Konstruksi	110.000.000	19.436.310	17,67	14.639.730	13,31	22.129.030	20,12	35.979.200	32,71
14	PROGRAM PERENCANAAN TATA RUANG	3.556.400.000	20.412.780	0,57	116.047.540	3,26	1.483.094.740	41,70	1.857.490.500	52,23
1	Penetapan Kebijakan Tentang RDTRK, RTRK dan RTBL	1.381.732.340	660.000	0,05	95.472.500	6,91	861.827.500	62,37	405.942.000	29,38
2	Penyusunan Rencana Detail Tata Ruang Kawasan	950.136.980	9.339.740	0,98	10.629.420	1,12	611.395.220	64,35	303.613.100	31,95

1	3	4	5	6	7	8	9	10	11	12
3	Penyusunan rencana teknis ruang kawasan	750.000.000	-	0,00	595.400	0,08	-	0,00	717.486.500	95,66
4	Penyusunan Rencana Tata Bangunan dan Lingkungan	474.530.680	10.413.040	2,19	9.350.220	1,97	9.872.020	2,08	430.448.900	90,71
15	PROGRAM PENGENDALIAN PEMANFAATAN RUANG	1.068.600.000	184.264.839	17,24	463.294.630	43,36	209.767.660	19,63	190.911.960	17,87
1	Penyusunan Kebijakan Pengendalian Pemanfaatan Ruang	193.750.000	70.588.400	36,43	10.960.800	5,66	57.450.000	29,65	54.690.800	28,23
2	Fasilitasi Peningkatan Peran Serta Masyarakat Dalam Pengendalian dan Pemanfaatan Ruang	500.000.000	18.720.140	3,74	388.131.170	77,63	42.766.920	8,55	37.601.500	7,52
3	Pengawasan Pemanfaatan Ruang	249.850.000	60.775.799	24,32	48.641.860	19,47	75.185.140	30,09	57.726.560	23,10
4	Koordinasi dan Fasilitasi Pengendalian Pemanfaatan Ruang Lintas Kabupaten/Kota	125.000.000	34.180.500	27,34	15.560.800	12,45	34.365.600	27,49	40.893.100	32,71

Tabel III.23
Tingkat Efisiensi dan Efektifitas Kinerja Tahun 2020

No	Sasaran	Indikator Kinerja	Satuan	Kinerja		Capaian Kinerja	No.	Keuangan			
				Target	Realisasi			Program	Pagu	Realisasi	%
1	2	3	4	5	6	7	8	9	10	11	12
1	Meningkatnya Kondisi Jaringan Jalan Kabupaten	Persentase kondisi jalan Kabupaten baik dan Sedang (Mantap)	%	83	83,33	100,40	1	PROGRAM PEMBANGUNAN JALAN DAN JEMBATAN	34.129.403.267	31.189.207.135	91,39
							2	PROGRAM PEMBANGUNAN SALURAN DRAINASE / GORONG-GORONG	10.017.250.800	9.780.300.129	97,63
							3	PROGRAM REHABILITASI/PEMELIHARAAN JALAN DAN JEMBATAN	27.600.111.600	24.599.817.073	89,13
							4	PROGRAM INSPEKSI KONDISI JALAN DAN JEMBATAN	173.406.000	171.630.000	98,98
							5	PROGRAM PEMBANGUNAN SISTEM INFORMASI/DATABASE JALAN DAN JEMBATAN	900.845.000	889.948.270	98,79
							6	PROGRAM PENINGKATAN SARANA DAN PRASARANA KEBINAMARGAAN	1.884.485.000	1.832.469.937	97,24
			Capaian dari Indikator			100,48		Total Per Sasaran	74.705.501.667	68.463.372.544	95,53
Tingkat Efisiensi 4,96 %											
Tingkat Efektifitas 105,19 %											

1	2	3	4	5	6	7	8	9	10	11	12
2	Terpenuhinya penyediaan air irigasi secara Optimal	Meningkatnya persentase Intensitas Tanam	%	253	256	101,19	1	PENGEMBANGAN DAN PENGELOLAAN JARINGAN IRIGASI,RAWA DAN JARINGAN PENGAIRAN LAINNYA	40.533.825.000	39.786.139.674	98,16
							2	PENGENDALIAN BANJIR	3.791.799.848	3.515.350.970	92,71
			Capaian Indikator			101,19		Total Per Sasaran	44.325.624.848	43.301.490.644	95,44
Tingkat Efisiensi 5,75 %											
Tingkat Efektivitas 106,03 %											
3	Meningkatnya kinerja Perencanaan, Pemanfaatan dan Pengendalian Tata ruang	Ketaatan terhadap RTRW	%	5,56	5,56	100,00	1	PROGRAM PERENCANAAN TATA RUANG	3.556.400.000	3.477.045.559	97,77
							2	PROGRAM PENGENDALIAN PEMANFAATAN RUANG	1.068.600.000	1.048.239.089	98,09
			Capaian Indikator			100,00		Total Per Sasaran	4.625.000.000	4.525.284.648	97,93
Tingkat Efisiensi 2,07 %											
Tingkat Efektivitas 102,11 %											
4	Terciptanya pelayanan jasa konstruksi yang optimal	Persentase layanan informasi jasa konstruksi	%	40	40	100,00	1	PROGRAM PENGATURAN JASA KONSTRUKSI	352.850.000	288.395.770	81,73
			Capaian Indikator			100,00		Total Per Sasaran	352.850.000	288.395.770	81,73
Tingkat Efisiensi 18,27 %											
Tingkat Efektivitas 122,35 %											
5	Meningkatnya kinerja aparatur dan kualitas pelayanan	Nilai hasil Evaluasi LKIP SKPD	Point	68,5	62,67	91,49	1.	PROGRAM PELAYANAN ADMINISTRASI PERKANTORAN	2.039.179.000	1.825.770.184	89,53

1	2	3	4	5	6	7	8	9	10	11	12	
							2.	PROGRAM PENINGKATAN SARANA DAN PRASARANA APARATUR	2.078.092.000	1.983.643.735	95,46	
							3.	PROGRAM PENINGKATAN PENGEMBANGAN SISTEM PELAPORAN CAPAIAN KINERJA DAN KEUANGAN	103.993.700	95.802.059	92,12	
							4.	PROGRAM PENGEMBANGAN SISTEM PERENCANAAN SEKTORAL	53.710.000	46.041.090	85,72	
						91,49		Total Per Sasaran	4.274.974.700	3.951.257.068	90,71	
Capaian Indikator												
Tingkat Efisiensi 0,78 %												
Tingkat Efektivitas 100,86 %												
									Total Keseluruhan	128.283.951.215	120.529.800.674	93,96

BAB IV PENUTUP

Laporan Akuntabilitas Kinerja Dinas Pekerjaan Umum dan Penataan Ruang Tahun 2020 merupakan gambaran capaian kinerja yang akuntabel dan dapat dipertanggungjawabkan sekaligus sebagai alat ukur dalam menjalankan tugas pokok dan fungsi melaksanakan amanah yang diberikan berdasarkan peraturan yang berlaku.

Pada Tahun 2020 Dinas Pekerjaan Umum dan Penataan Ruang Kabupaten dari target kinerja yang telah ditetapkan dalam Perjanjian Kinerja sebanyak 5 sasaran dengan 5 indikator yang ingin dicapai, secara rinci pencapaian sasaran dapat disimpulkan sebagai berikut :

- ❖ Terdapat 2 Sasaran yang melebihi target yaitu sasaran 1 dengan capaian 100,39 % dan sasaran 2 dengan Capaian 101,19 %;
- ❖ Terdapat 2 sasaran sesuai dengan target yaitu sasaran 3 dan 4 dengan capaian 100%;
- ❖ Terdapat 1 sasaran yang tidak mencapai target yaitu sasaran 5 dengan capaian 91,49.

Dari hasil pengukuran terhadap pencapaian sebanyak 5 sasaran tersebut terdapat 2 sasaran dengan hasil sangat Baik dan 3 Sasaran dengan hasil Baik.

Tahun Anggaran 2020 dalam pelaksanaan program dan kegiatan pada Dinas Pekerjaan Umum dan Penataan Ruang Kabupaten Cirebon dalam rangka mencapai target kinerja yang ingin dicapai mengelola anggaran sebesar Rp. 155.432.797.980,- dengan realisasi anggaran mencapai Rp. 145.034.172.331,- atau 93,31% sisa anggaran sebesar Rp. 10.398.625.649,-.

Sedangkan untuk tingkat efisiensi dan efektifitas Kinerja Dinas Pekerjaan Umum dan Penataan Ruang Kabupaten Cirebon adalah sebagai berikut :

- ❖ Sasaran 1 Tingkat efisiensi 4,96 % dan tingkat efektifitas 105,19;
- ❖ Sasaran 2 Tingkat efisiensi 2,07 % dan tingkat efektifitas 106,03%;
- ❖ Sasaran 3 Tingkat efisiensi 5,75 % dan tingkat efektifitas 102,11%;
- ❖ Sasaran 4 Tingkat efisiensi 18,27 % dan tingkat efektifitas 122,35%;
- ❖ Sasaran 5 Tingkat efisiensi 0,78 % dengan tingkat efektifitas 100,86%

Dalam pencapaian Sasaran dan indikator sasaran pada Tahun 2020 terhadap capaian akhir Renstra Dinas Pekerjaan Umum dan Penataan Ruang Kabupaten Cirebon pada 2019 - 2024, secara keseluruhan tingkat capaian baru 63,84 %, hal ini dikarenakan Tahun 2020 merupakan Tahun awal Periode Renstra 2019-2024.

Dengan tersusunnya Laporan Akuntabilitas Kinerja Instansi Pemerintah Dinas Pekerjaan Umum dan Penataan Ruang Kabupaten Cirebon Tahun 2020, diharapkan dapat memberikan gambaran kinerja yang telah dicapai pada Tahun 2020 kepada pihak-pihak terkait dan hal tersebut sebagai bahan untuk selalu meningkatkan kinerja di tahun-tahun yang akan datang.

1885